

PARA MAIOR DETALHE:  
CONSULTAR CATALOGOS DA MARCA, CONSTANTES NESTE SEPARADOR.

## CORREIAS DE TRANSMISSÃO TRAPEZOIDAIS



# CORREIAS TRAPEZOIDAIS

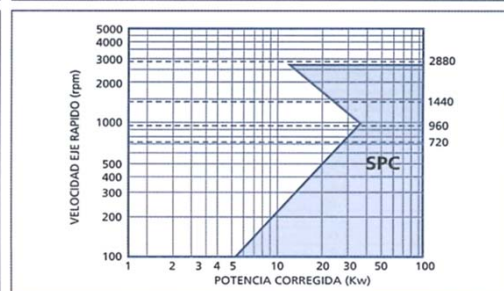
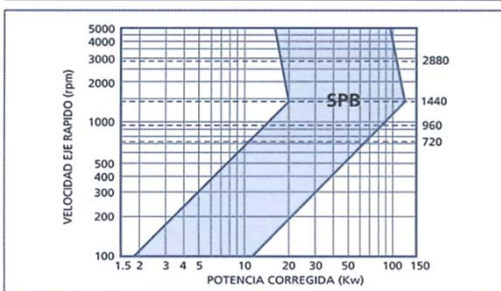
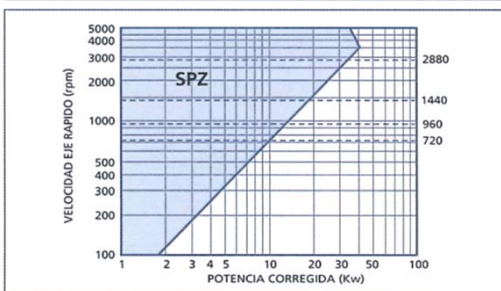
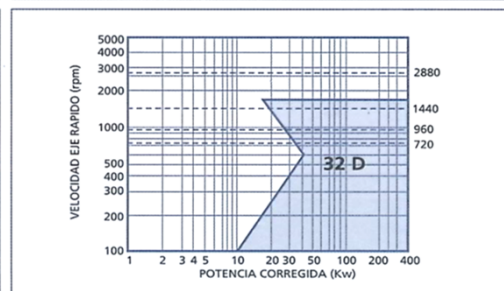
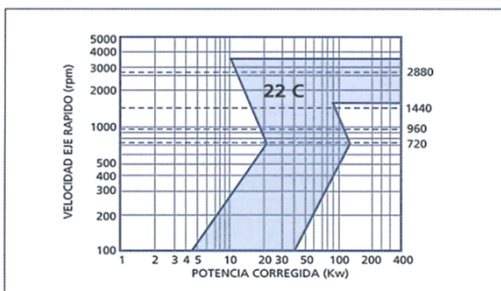
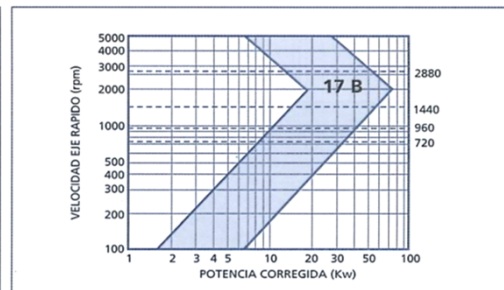
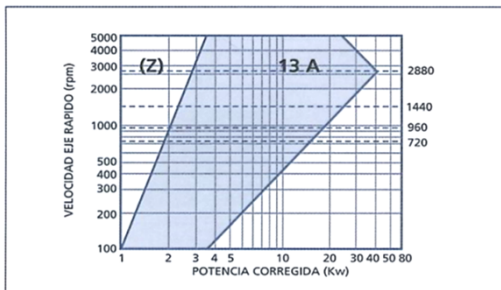


## SELEÇÃO DO TIPO DE CORREIA:

A selecção é feita em função da VELOCIDADE DE ROTAÇÃO do eixo mais rápido e da POTÊNCIA CORRIGIDA (Pc).

Pc = Potência nominal x Factor de Serviço

FACTOR DE SERVIÇO - Fs		Arranque suave			Arranque forte		
No caso de haver aumento de rotação multiplicar o Fs por: a)1,00 se o incremento de velocidade for de 1,00 até 1,24 b)1,05 se o incremento de velocidade for de 1,25 até 1,74 c)1,11 se o incremento de velocidade for de 1,75 até 2,49 d)1,18 se o incremento de velocidade for de 2,50 até 3,49 e)1,25 se o incremento de velocidade for superior a 3,50		Motor eléctrico estrela triângulo ou c/ curva de arranque de comando electrónico. Motor de combustão com mínimo de 4 cilindros. Motor hidráulico			Motor eléctrico de arranque directo. Motor de combustão c/ menos de 4 cilindros		
		nº de horas de trabalho diário					
Carga	Tipo de máquina movida	<10h	10>h>16	h>16	<10h	10>h>16	h>16
Leve	Agitadores (densidade uniforme), exaustores e ventiladores até 7,5KW, bombas e compressores centrífugos. Telas transportadoras uniformemente carregadas	1	1,1	1,2	1,1	1,2	1,3
Média	Agitadores (densidade variável), exaustores e ventiladores acima de 7,5KW, outras bombas e compressores rotativos, telas transportadoras não carregadas uniformemente, geradores, máquinas ferramenta máquinas para madeira e máquinas gráficas	1,1	1,2	1,3	1,2	1,3	1,4
Pesada	Máquinas de pedreiras, noras, transportadores de cargas pesadas, bombas e compressores alternativos, moinhos de martelos, prensas	1,2	1,3	1,4	1,4	1,5	1,6
Ultra pesada	Crivos e britadeiras, moinhos giratórios	1,3	1,4	1,5	1,5	1,6	1,8



# CORREIAS TIPO M ou Z (ISO 4184)

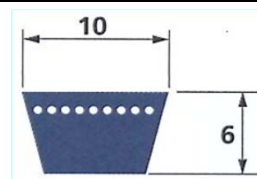

## DIMENSÕES



Li = perímetro interior (mm)

La = Li + 38 = perímetro exterior (mm)

Lw = Li + 22 = perímetro primitivo (mm)



Ref.	Li	La	Lw	Ref.	Li	La	Lw	Ref.	Li	La	Lw
M 14	356	394	378	M 31	787	825	809	M 48	1219	1257	1241
M 14,5	368	406	390	M 31,5	800	838	822	M 48,5	1232	1270	1254
M 15	381	419	403	M 32	813	851	835	M 49	1245	1283	1267
M 15,5	394	432	416	M 32,5	826	864	848	M 49,5	1257	1295	1279
M 16	406	444	428	M 33	838	876	860	M 50	1270	1308	1292
M 16,5	419	457	441	M 33,5	851	889	873	M 51	1295	1333	1317
M 17	432	470	454	M 33,75	857	895	879	M 51,5	1308	1346	1330
M 17,5	445	483	467	M 34	864	902	886	M 52	1321	1359	1343
M 18	457	495	479	M 34,5	876	914	898	M 52,5	1334	1372	1356
M 18,5	470	508	492	M 35	889	927	911	M 53	1346	1384	1368
M 19	483	521	505	M 36	914	952	936	M 53,5	1359	1397	1381
M 19,75	502	540	524	M 36,5	927	965	949	M 54	1372	1410	1394
M 20	508	546	530	M 37	940	978	962	M 55	1397	1435	1419
M 20,5	521	559	543	M 38	965	1003	987	M 56	1422	1460	1444
M 21	533	571	555	M 38,5	978	1016	1000	M 57	1448	1486	1470
M 21,25	540	578	562	M 39	991	1029	1013	M 58	1473	1511	1495
M 21,5	546	584	568	M 39,5	1003	1041	1025	M 59	1499	1537	1521
M 22	559	597	581	M 39,75	1010	1048	1032	M 60	1524	1562	1546
M 22,5	572	610	594	M 40	1016	1054	1038	M 61	1549	1587	1571
M 23	584	622	606	M 49,5	1257	1295	1279	M 62	1575	1613	1597
M 23,5	597	635	619	M 40,75	1035	1073	1057	M 63	1600	1638	1622
M 24	610	648	632	M 41	1041	1079	1063	M 64	1626	1664	1648
M 24,5	622	660	644	M 41,5	1054	1092	1076	M 65	1651	1689	1673
M 25	635	673	657	M 42	1067	1105	1089	M 66	1676	1714	1698
M 25,5	648	686	670	M 42,5	1080	1118	1102	M 67	1702	1740	1724
M 26	660	698	682	M 43	1092	1130	1114	M 68	1727	1765	1749
M 26,5	673	711	695	M 43,25	1099	1137	1121	M 69	1753	1791	1775
M 27	686	724	708	M 43,5	1105	1143	1127	M 70	1778	1816	1800
M 27,5	699	737	721	M 44	1118	1156	1140	M 71	1803	1841	1825
M 28	711	749	733	M 44,5	1130	1168	1152	M 72	1829	1867	1851
M 28,5	724	762	746	M 45	1143	1181	1165	M 73	1854	1892	1876
M 29	737	775	759	M 45,5	1156	1194	1178	M 74	1880	1918	1902
M 29,5	749	787	771	M 46	1168	1206	1190	M 75	1905	1943	1927
M 30	762	800	784	M 46,5	1181	1219	1203	M 80	2032	2070	2054
M 30,5	775	813	797	M 47	1194	1232	1216				
M 30,75	781	819	803	M 47,5	1207	1245	1229				

# CORREIAS TIPO A (ISO 4184)

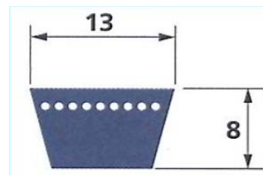
## DIMENSÕES



Li = perímetro interior (mm)

La = Li + 50 = perímetro exterior (mm)

Lw = Li + 30 = perímetro primitivo (mm)



Ref.	Li	La	Lw
A 16	406	456	436
A 18	457	507	487
A 19	483	533	513
A 20	508	558	538
A 21	533	583	563
A 22	559	609	589
A 23	584	634	614
A 24	610	660	640
A 25	635	685	665
A 26	660	710	690
A 27	686	736	716
A 28	711	761	741
A 29	737	787	767
A 30	762	812	792
A 31	787	837	817
A 32	813	863	843
A 33	838	888	868
A 34	864	914	894
A 35	889	939	919
A 36	914	964	944
A 37	940	990	970
A 38	965	1015	995
A 39	991	1041	1021
A 40	1016	1066	1046
A 41	1041	1091	1071
A 42	1067	1117	1097
A 43	1092	1142	1122
A 44	1118	1168	1148
A 45	1143	1193	1173
A 46	1168	1218	1198
A 47	1194	1244	1224
A 48	1219	1269	1249
A 49	1245	1295	1275
A 50	1270	1320	1300
A 51	1295	1345	1325
A 52	1321	1371	1351
A 53	1346	1396	1376
A 54	1372	1422	1402
A 55	1397	1447	1427
A 56	1422	1472	1452
A 57	1448	1498	1478
A 58	1473	1523	1503

Ref.	Li	La	Lw
A 59	1499	1549	1529
A 60	1524	1574	1554
A 61	1549	1599	1579
A 62	1575	1625	1605
A 63	1600	1650	1630
A 64	1626	1676	1656
A 65	1651	1701	1681
A 65	1651	1701	1681
A 66	1676	1726	1706
A 67	1702	1752	1732
A 68	1727	1777	1757
A 69	1753	1803	1783
A 70	1778	1828	1808
A 71	1803	1853	1833
A 72	1829	1879	1859
A 73	1854	1904	1884
A 74	1880	1930	1910
A 75	1905	1955	1935
A 76	1930	1980	1960
A 77	1956	2006	1986
A 78	1981	2031	2011
A 79	2007	2057	2037
A 80	2032	2082	2062
A 81	2057	2107	2087
A 82	2083	2133	2113
A 83	2108	2158	2138
A 84	2134	2184	2164
A 85	2159	2209	2189
A 86	2184	2234	2214
A 87	2210	2260	2240
A 88	2235	2285	2265
A 89	2261	2311	2291
A 90	2286	2336	2316
A 91	2311	2361	2341
A 92	2337	2387	2367
A 93	2362	2412	2392
A 94	2388	2438	2418
A 95	2413	2463	2443
A 96	2438	2488	2468
A 97	2464	2514	2494
A 98	2489	2539	2519
A 100	2540	2590	2570

Ref.	Li	La	Lw
A 102	2591	2641	2621
A 104	2643	2693	2673
A 105	2667	2717	2697
A 106	2692	2742	2722
A 107	2718	2768	2748
A 108	2743	2793	2773
A 110	2794	2844	2824
A 112	2845	2895	2875
A 113	2870	2920	2900
A 114	2896	2946	2926
A 115	2921	2971	2951
A 116	2946	2996	2976
A 118	2997	3047	3027
A 120	3048	3098	3078
A 124	3150	3200	3180
A 125	3175	3225	3205
A 128	3251	3301	3281
A 130	3302	3352	3332
A 132	3353	3403	3383
A 134	3404	3454	3434
A 135	3429	3479	3459
A 136	3454	3504	3484
A 138	3505	3555	3535
A 140	3556	3606	3586
A 144	3658	3708	3688
A 148	3759	3809	3789
A 150	3810	3860	3840
A 155	3937	3987	3967
A 158	4013	4063	4043
A 160	4064	4114	4094
A 162	4115	4165	4145
A 165	4191	4241	4221
A 167	4242	4292	4272
A 170	4318	4368	4348
A 173	4394	4444	4424
A 180	4572	4622	4602
A 187	4750	4800	4780
A 197	5004	5054	5034
A 210	5334	5384	5364
A 256	6502	6552	6532

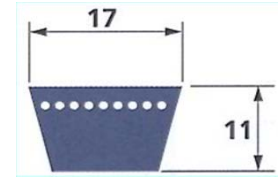



# CORREIAS TIPO B (ISO 4184)

## DIMENSÕES



Li = perímetro interior (mm)  
 La = Li + 69 = perímetro exterior (mm)  
 Lw = Li + 43 = perímetro primitivo (mm)



Ref.	Li	La	Lw	Ref.	Li	La	Lw	Ref.	Li	La	Lw
B 24	610	679	653	B 71	1803	1872	1846	B 128	3251	3320	3294
B 25	635	704	678	B 72	1829	1898	1872	B 130	3302	3371	3345
B 26	660	729	703	B 73	1854	1923	1897	B 132	3353	3422	3396
B 27	686	755	729	B 74	1880	1949	1923	B 134	3404	3473	3447
B 28	711	780	754	B 75	1905	1974	1948	B 135	3429	3498	3472
B 29	737	806	780	B 76	1930	1999	1973	B 136	3454	3523	3497
B 30	762	831	805	B 77	1956	2025	1999	B 138	3505	3574	3548
B 31	787	856	830	B 78	1981	2050	2024	B 140	3556	3625	3599
B 32	813	882	856	B 79	2007	2076	2050	B 142	3607	3676	3650
B 33	838	907	881	B 80	2032	2101	2075	B 144	3658	3727	3701
B 34	864	933	907	B 81	2057	2126	2100	B 146	3708	3777	3751
B 35	889	958	932	B 82	2083	2152	2126	B 148	3759	3828	3802
B 36	914	983	957	B 83	2108	2177	2151	B 150	3810	3879	3853
B 37	940	1009	983	B 84	2134	2203	2177	B 152	3861	3930	3904
B 38	965	1034	1008	B 85	2159	2228	2202	B 154	3912	3981	3955
B 39	991	1060	1034	B 86	2184	2253	2227	B 156	3962	4031	4005
B 40	1016	1085	1059	B 87	2210	2279	2253	B 158	4013	4082	4056
B 41	1041	1110	1084	B 88	2235	2304	2278	B 160	4064	4133	4107
B 42	1067	1136	1110	B 89	2261	2330	2304	B 162	4115	4184	4158
B 43	1092	1161	1135	B 90	2286	2355	2329	B 164	4166	4235	4209
B 44	1118	1187	1161	B 91	2311	2380	2354	B 165	4191	4260	4234
B 45	1143	1212	1186	B 92	2337	2406	2380	B 167	4242	4311	4285
B 46	1168	1237	1211	B 93	2362	2431	2405	B 168	4267	4336	4310
B 47	1194	1263	1237	B 94	2388	2457	2431	B 170	4318	4387	4361
B 48	1219	1288	1262	B 95	2413	2482	2456	B 173	4394	4463	4437
B 49	1245	1314	1288	B 96	2438	2507	2481	B 175	4445	4514	4488
B 50	1270	1339	1313	B 97	2464	2533	2507	B 180	4572	4641	4615
B 51	1295	1364	1338	B 98	2489	2558	2532	B 184	4674	4743	4717
B 52	1321	1390	1364	B 99	2515	2584	2558	B 185	4699	4768	4742
B 53	1346	1415	1389	B 100	2540	2609	2583	B 186	4724	4793	4767
B 54	1372	1441	1415	B 102	2591	2660	2634	B 188	4775	4844	4818
B 55	1397	1466	1440	B 103	2616	2685	2659	B 191	4851	4920	4894
B 56	1422	1491	1465	B 104	2642	2711	2685	B 192	4877	4946	4920
B 57	1448	1517	1491	B 105	2667	2736	2710	B 193	4902	4971	4945
B 58	1473	1542	1516	B 106	2692	2761	2735	B 195	4953	5022	4996
B 59	1499	1568	1542	B 107	2718	2787	2761	B 197	5004	5073	5047
B 60	1524	1593	1567	B 108	2743	2812	2786	B 204	5182	5251	5225
B 61	1549	1618	1592	B 110	2794	2863	2837	B 210	5334	5403	5377
B 62	1575	1644	1618	B 112	2845	2914	2888	B 220	5588	5657	5631
B 63	1600	1669	1643	B 114	2896	2965	2939	B 240	6096	6165	6139
B 64	1626	1695	1669	B 115	2921	2990	2964	B 256	6502	6571	6545
B 65	1651	1720	1694	B 116	2946	3015	2989	B 268	6807	6876	6850
B 66	1676	1745	1719	B 118	2997	3066	3040	B 270	6858	6927	6901
B 67	1702	1771	1745	B 120	3048	3117	3091	B 274	6960	7029	7003
B 68	1727	1796	1770	B 122	3099	3168	3142	B 300	7620	7689	7663
B 69	1753	1822	1796	B 124	3150	3219	3193	B 330	8382	8451	8425
B 70	1778	1847	1821	B 126	3200	3269	3243	B 345	8763	8832	8806

# CORREIAS TIPO C (ISO 4184)

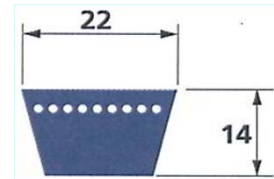

## DIMENSÕES



Li = perímetro interior (mm)

La = Li + 88 = perímetro exterior (mm)

Lw = Li + 52 = perímetro primitivo (mm)



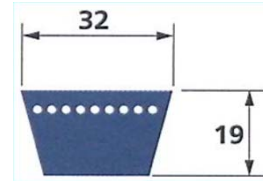

Ref.	Li	La	Lw	Ref.	Li	La	Lw	Ref.	Li	La	Lw
C 43	1092	1180	1144	C 92	2337	2425	2389	C 160	4064	4152	4116
C 44	1118	1206	1170	C 93	2362	2450	2414	C 162	4115	4203	4167
C 45	1143	1231	1195	C 94	2388	2476	2440	C 164	4166	4254	4218
C 47	1194	1282	1246	C 95	2413	2501	2465	C 168	4267	4355	4319
C 48	1219	1307	1271	C 96	2438	2526	2490	C 173	4394	4482	4446
C 49	1245	1333	1297	C 97	2464	2552	2516	C 180	4572	4660	4624
C 51	1295	1383	1347	C 98	2489	2577	2541	C 185	4699	4787	4751
C 52	1321	1409	1373	C 100	2540	2628	2592	C 188	4775	4863	4827
C 53	1346	1434	1398	C 102	2591	2679	2643	C 190	4826	4914	4878
C 54	1372	1460	1424	C 103	2616	2704	2668	C 192	4877	4965	4929
C 55	1397	1485	1449	C 104	2642	2730	2694	C 193	4902	4990	4954
C 56	1422	1510	1474	C 105	2667	2755	2719	C 195	4953	5041	5005
C 57	1448	1536	1500	C 106	2692	2780	2744	C 201	5105	5193	5157
C 58	1473	1561	1525	C 108	2743	2831	2795	C 202	5131	5219	5183
C 59	1499	1587	1551	C 110	2794	2882	2846	C 204	5182	5270	5234
C 60	1524	1612	1576	C 111	2819	2907	2871	C 210	5334	5422	5386
C 61	1549	1637	1601	C 112	2845	2933	2897	C 212	5385	5473	5437
C 62	1575	1663	1627	C 114	2896	2984	2948	C 214	5436	5524	5488
C 63	1600	1688	1652	C 115	2921	3009	2973	C 220	5588	5676	5640
C 64	1626	1714	1678	C 116	2946	3034	2998	C 225	5715	5803	5767
C 65	1651	1739	1703	C 117	2972	3060	3024	C 228	5791	5879	5843
C 66	1676	1764	1728	C 118	2997	3085	3049	C 235	5969	6057	6021
C 67	1702	1790	1754	C 119	3023	3111	3075	C 238	6045	6133	6097
C 68	1727	1815	1779	C 120	3048	3136	3100	C 240	6096	6184	6148
C 69	1753	1841	1805	C 122	3099	3187	3151	C 245	6223	6311	6275
C 70	1778	1866	1830	C 124	3150	3238	3202	C 246	6248	6336	6300
C 71	1803	1891	1855	C 126	3200	3288	3252	C 252	6401	6489	6453
C 72	1829	1917	1881	C 128	3251	3339	3303	C 260	6604	6692	6656
C 73	1854	1942	1906	C 130	3302	3390	3354	C 265	6731	6819	6783
C 74	1880	1968	1932	C 132	3353	3441	3405	C 268	6807	6895	6859
C 75	1905	1993	1957	C 134	3404	3492	3456	C 270	6858	6946	6910
C 76	1930	2018	1982	C 135	3429	3517	3481	C 273	6934	7022	6986
C 77	1956	2044	2008	C 136	3454	3542	3506	C 275	6985	7073	7037
C 78	1981	2069	2033	C 137	3480	3568	3532	C 276	7010	7098	7062
C 79	2007	2095	2059	C 138	3505	3593	3557	C 280	7112	7200	7164
C 80	2032	2120	2084	C 140	3556	3644	3608	C 285	7239	7327	7291
C 81	2057	2145	2109	C 142	3607	3695	3659	C 295	7493	7581	7545
C 82	2083	2171	2135	C 144	3658	3746	3710	C 297	7544	7632	7596
C 83	2108	2196	2160	C 146	3708	3796	3760	C 300	7620	7708	7672
C 84	2134	2222	2186	C 147	3734	3822	3786	C 303	7696	7784	7748
C 85	2159	2247	2211	C 148	3759	3847	3811	C 315	8001	8089	8053
C 86	2184	2272	2236	C 150	3810	3898	3862	C 328	8331	8419	8383
C 87	2210	2298	2262	C 152	3861	3949	3913	C 330	8382	8470	8434
C 88	2235	2323	2287	C 153	3886	3974	3938	C 345	8763	8851	8815
C 89	2261	2349	2313	C 154	3912	4000	3964	C 358	9093	9181	9145
C 90	2286	2374	2338	C 156	3962	4050	4014	C 385	9779	9867	9831
C 91	2311	2399	2363	C 158	4013	4101	4065	C 482	12243	12331	12295

## CORREIAS TIPO D (ISO 4184)

### DIMENSÕES



Li = perímetro interior (mm)  
 La = Li + 126 = perímetro exterior (mm)  
 Lw = Li + 75 = perímetro primitivo (mm)



Ref.	Li	La	Lw
D 98	2489,2	2615,2	2564,2
D 105	2667	2793	2742
D 120	3048	3174	3123
D 128	3251,2	3377,2	3326,2
D 137	3479,8	3605,8	3554,8
D 140	3556	3682	3631
D 144	3657,6	3783,6	3732,6
D 154	3911,6	4037,6	3986,6
D 157	3987,8	4113,8	4062,8
D 158	4013,2	4139,2	4088,2
D 162	4114,8	4240,8	4189,8
D 165	4191	4317	4266
D 167	4241,8	4367,8	4316,8
D 168	4267,2	4393,2	4342,2
D 173	4394,2	4520,2	4469,2
D 180	4572	4698	4647

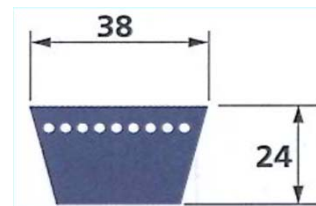
Ref.	Li	La	Lw
D 185	4699	4825	4774
D 187	4749,8	4875,8	4824,8
D 190	4826	4952	4901
D 195	4953	5079	5028
D 197	5003,8	5129,8	5078,8
D 204	5181,6	5307,6	5256,6
D 210	5334	5460	5409
D 214	5435,6	5561,6	5510,6
D 220	5588	5714	5663
D 225	5715	5841	5790
D 236	5994,4	6120,4	6069,4
D 237	6019,8	6145,8	6094,8
D 240	6096	6222	6171
D 255	6477	6603	6552
D 266	6756,4	6882,4	6831,4

Ref.	Li	La	Lw
D 270	6858	6984	6933
D 285	7239	7365	7314
D 297	7543,8	7669,8	7618,8
D 300	7620	7746	7695
D 315	8001	8127	8076
D 320	8128	8254	8203
D 328	8331,2	8457,2	8406,2
D 330	8382	8508	8457
D 345	8763	8889	8838
D 354	8991,6	9117,6	9066,6
D 358	9093,2	9219,2	9168,2
D 360	9144	9270	9219
D 390	9906	10032	9981
D 420	10668	10794	10743
D 480	12192	12318	12267

## CORREIAS TIPO E (ISO 4184)

### DIMENSÕES

Li = perímetro interior (mm)  
 La = Li + 157 = perímetro exterior (mm)  
 Lw = Li + 80 = perímetro primitivo (mm)



# CORREIAS TIPO SPZ (ISO 4184)

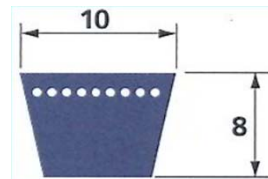

## DIMENSÕES



Lw = perímetro primitivo (mm)

La = Lw + 13 = perímetro exterior (mm)

Li = Lw - 38 = perímetro interior (mm)



Ref.	Lw	La	Li	Ref.	Lw	La	Li	Ref.	Lw	La	Li
SPZ 630	630	643	592	SPZ 1047	1047	1060	1009	SPZ 1587	1587	1600	1549
SPZ 670	670	683	632	SPZ 1060	1060	1073	1022	SPZ 1600	1600	1613	1562
SPZ 687	687	700	649	SPZ 1077	1077	1090	1039	SPZ 1650	1650	1663	1612
SPZ 710	710	723	672	SPZ 1080	1080	1093	1042	SPZ 1700	1700	1713	1662
SPZ 712	712	725	674	SPZ 1100	1100	1113	1062	SPZ 1750	1750	1763	1712
SPZ 722	722	735	684	SPZ 1120	1120	1133	1082	SPZ 1762	1762	1775	1724
SPZ 732	732	745	694	SPZ 1137	1137	1150	1099	SPZ 1800	1800	1813	1762
SPZ 737	737	750	699	SPZ 1140	1140	1153	1102	SPZ 1850	1850	1863	1812
SPZ 750	750	763	712	SPZ 1147	1147	1160	1109	SPZ 1900	1900	1913	1862
SPZ 760	760	773	722	SPZ 1150	1150	1163	1112	SPZ 1950	1950	1963	1912
SPZ 762	762	775	724	SPZ 1160	1160	1173	1122	SPZ 2000	2000	2013	1962
SPZ 787	787	800	749	SPZ 1162	1162	1175	1124	SPZ 2030	2030	2043	1992
SPZ 800	800	813	762	SPZ 1180	1180	1193	1142	SPZ 2120	2120	2133	2082
SPZ 812	812	825	774	SPZ 1200	1200	1213	1162	SPZ 2160	2160	2173	2122
SPZ 825	825	838	787	SPZ 1202	1202	1215	1164	SPZ 2240	2240	2253	2202
SPZ 837	837	850	799	SPZ 1212	1212	1225	1174	SPZ 2262	2262	2275	2224
SPZ 850	850	863	812	SPZ 1237	1237	1250	1199	SPZ 2280	2280	2293	2242
SPZ 885	885	898	847	SPZ 1250	1250	1263	1212	SPZ 2360	2360	2373	2322
SPZ 887	887	900	849	SPZ 1262	1262	1275	1224	SPZ 2410	2410	2423	2372
SPZ 900	900	913	862	SPZ 1270	1270	1283	1232	SPZ 2500	2500	2513	2462
SPZ 912	912	925	874	SPZ 1300	1300	1313	1262	SPZ 2540	2540	2553	2502
SPZ 925	925	938	887	SPZ 1320	1320	1333	1282	SPZ 2650	2650	2663	2612
SPZ 937	937	950	899	SPZ 1340	1340	1353	1302	SPZ 2687	2687	2700	2649
SPZ 940	940	953	902	SPZ 1347	1347	1360	1309	SPZ 2690	2690	2703	2652
SPZ 950	950	963	912	SPZ 1400	1400	1413	1362	SPZ 2800	2800	2813	2762
SPZ 987	987	1000	949	SPZ 1420	1420	1433	1382	SPZ 2840	2840	2853	2802
SPZ 1000	1000	1013	962	SPZ 1470	1470	1483	1432	SPZ 3000	3000	3013	2962
SPZ 1010	1010	1023	972	SPZ 1500	1500	1513	1462	SPZ 3150	3150	3163	3112
SPZ 1012	1012	1025	974	SPZ 1520	1520	1533	1482	SPZ 3350	3350	3363	3312
SPZ 1020	1020	1033	982	SPZ 1560	1560	1573	1522	SPZ 3550	3550	3563	3512
SPZ 1037	1037	1050	999								

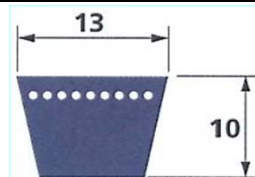



# CORREIAS TIPO SPA (ISO 4184)

## DIMENSÕES



Lw = perímetro primitivo (mm)  
 La = Lw + 18 = perímetro exterior (mm)  
 Li = Lw - 45 = perímetro interior (mm)



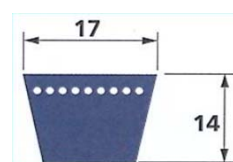
Ref.	Lw	La	Li	Ref.	Lw	La	Li	Ref.	Lw	La	Li
SPA 800	800	818	755	SPA 1400	1400	1418	1355	SPA 2182	2182	2200	2137
SPA 832	832	850	787	SPA 1432	1432	1450	1387	SPA 2207	2207	2225	2162
SPA 850	850	868	805	SPA 1450	1450	1468	1405	SPA 2240	2240	2258	2195
SPA 882	882	900	837	SPA 1482	1482	1500	1437	SPA 2300	2300	2318	2255
SPA 900	900	918	855	SPA 1500	1500	1518	1455	SPA 2332	2332	2350	2287
SPA 932	932	950	887	SPA 1532	1532	1550	1487	SPA 2357	2357	2375	2312
SPA 950	950	968	905	SPA 1550	1550	1568	1505	SPA 2360	2360	2378	2315
SPA 975	975	993	930	SPA 1582	1582	1600	1537	SPA 2430	2430	2448	2385
SPA 982	982	1000	937	SPA 1600	1600	1618	1555	SPA 2482	2482	2500	2437
SPA 1000	1000	1018	955	SPA 1632	1632	1650	1587	SPA 2500	2500	2518	2455
SPA 1032	1032	1050	987	SPA 1650	1650	1668	1605	SPA 2580	2580	2598	2535
SPA 1060	1060	1078	1015	SPA 1682	1682	1700	1637	SPA 2582	2582	2600	2537
SPA 1082	1082	1100	1037	SPA 1700	1700	1718	1655	SPA 2650	2650	2668	2605
SPA 1085	1085	1103	1040	SPA 1732	1732	1750	1687	SPA 2720	2720	2738	2675
SPA 1107	1107	1125	1062	SPA 1750	1750	1768	1705	SPA 2732	2732	2750	2687
SPA 1120	1120	1138	1075	SPA 1782	1782	1800	1737	SPA 2800	2800	2818	2755
SPA 1132	1132	1150	1087	SPA 1800	1800	1818	1755	SPA 2882	2882	2900	2837
SPA 1150	1150	1168	1105	SPA 1832	1832	1850	1787	SPA 2982	2982	3000	2937
SPA 1157	1157	1175	1112	SPA 1850	1850	1868	1805	SPA 3000	3000	3018	2955
SPA 1180	1180	1198	1135	SPA 1857	1857	1875	1812	SPA 3082	3082	3100	3037
SPA 1207	1207	1225	1162	SPA 1900	1900	1918	1855	SPA 3150	3150	3168	3105
SPA 1232	1232	1250	1187	SPA 1932	1932	1950	1887	SPA 3182	3182	3200	3137
SPA 1250	1250	1268	1205	SPA 1950	1950	1968	1905	SPA 3350	3350	3368	3305
SPA 1287	1287	1305	1242	SPA 1957	1957	1975	1912	SPA 3400	3400	3418	3355
SPA 1300	1300	1318	1255	SPA 1982	1982	2000	1937	SPA 3450	3450	3468	3405
SPA 1307	1307	1325	1262	SPA 2000	2000	2018	1955	SPA 3482	3482	3500	3437
SPA 1320	1320	1338	1275	SPA 2032	2032	2050	1987	SPA 3500	3500	3518	3455
SPA 1350	1350	1368	1305	SPA 2082	2082	2100	2037	SPA 3550	3550	3568	3505
SPA 1357	1357	1375	1312	SPA 2120	2120	2138	2075	SPA 3750	3750	3768	3705
SPA 1370	1370	1388	1325	SPA 2132	2132	2150	2087	SPA 4250	4250	4268	4205
SPA 1382	1382	1400	1337	SPA 2180	2180	2198	2135				

# CORREIAS TIPO SPB (ISO 4184)

## DIMENSÕES



Lw = perímetro primitivo (mm)  
 La = Lw + 22 = perímetro exterior (mm)  
 Li = Lw - 60 = perímetro interior (mm)



Ref.	Lw	La	Li
SPB 1250	1250	1272	1190
SPB 1260	1260	1282	1200
SPB 1320	1320	1342	1260
SPB 1340	1340	1362	1280
SPB 1400	1400	1422	1340
SPB 1500	1500	1522	1440
SPB 1590	1590	1612	1530
SPB 1600	1600	1622	1540
SPB 1650	1650	1672	1590
SPB 1700	1700	1722	1640
SPB 1750	1750	1772	1690
SPB 1800	1800	1822	1740
SPB 1850	1850	1872	1790
SPB 1900	1900	1922	1840
SPB 1950	1950	1972	1890
SPB 2000	2000	2022	1940
SPB 2020	2020	2042	1960
SPB 2060	2060	2082	2000
SPB 2120	2120	2142	2060
SPB 2150	2150	2172	2090
SPB 2180	2180	2202	2120
SPB 2240	2240	2262	2180

Ref.	Lw	La	Li
SPB 2280	2280	2302	2220
SPB 2360	2360	2382	2300
SPB 2410	2410	2432	2350
SPB 2430	2430	2452	2370
SPB 2500	2500	2522	2440
SPB 2530	2530	2552	2470
SPB 2580	2580	2602	2520
SPB 2600	2600	2622	2540
SPB 2650	2650	2672	2590
SPB 2680	2680	2702	2620
SPB 2800	2800	2822	2740
SPB 2840	2840	2862	2780
SPB 2900	2900	2922	2840
SPB 3000	3000	3022	2940
SPB 3070	3070	3092	3010
SPB 3150	3150	3172	3090
SPB 3170	3170	3192	3110
SPB 3250	3250	3272	3190
SPB 3340	3340	3362	3280
SPB 3350	3350	3372	3290
SPB 3550	3550	3572	3490
SPB 3650	3650	3672	3590

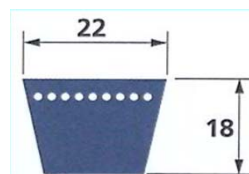

Ref.	Lw	La	Li
SPB 3750	3750	3772	3690
SPB 3800	3800	3822	3740
SPB 4000	4000	4022	3940
SPB 4060	4060	4082	4000
SPB 4250	4250	4272	4190
SPB 4310	4310	4332	4250
SPB 4500	4500	4522	4440
SPB 4560	4560	4582	4500
SPB 4750	4750	4772	4690
SPB 4820	4820	4842	4760
SPB 5000	5000	5022	4940
SPB 5070	5070	5092	5010
SPB 5300	5300	5322	5240
SPB 5600	5600	5622	5540
SPB 5680	5680	5702	5620
SPB 6000	6000	6022	5940
SPB 6300	6300	6322	6240
SPB 6340	6340	6362	6280
SPB 6700	6700	6722	6640
SPB 7100	7100	7122	7040
SPB 7500	7500	7522	7440
SPB 8000	8000	8022	7940

# CORREIAS TIPO SPC (ISO 4184)

## DIMENSÕES



Lw = perímetro primitivo (mm)  
 La = Lw + 30 = perímetro exterior (mm)  
 Li = Lw - 83 = perímetro interior (mm)



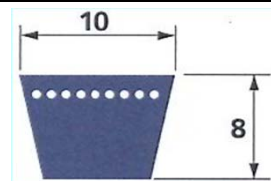
Ref.	Lw	La	Li	Ref.	Lw	La	Li	Ref.	Lw	La	Li
SPC 2000	2000	2030	1917	SPC 3700	3700	3730	3617	SPC 6700	6700	6730	6617
SPC 2120	2120	2150	2037	SPC 3750	3750	3780	3667	SPC 7100	7100	7130	7017
SPC 2240	2240	2270	2157	SPC 4000	4000	4030	3917	SPC 7500	7500	7530	7417
SPC 2360	2360	2390	2277	SPC 4250	4250	4280	4167	SPC 8000	8000	8030	7917
SPC 2500	2500	2530	2417	SPC 4500	4500	4530	4417	SPC 8250	8250	8280	8167
SPC 2650	2650	2680	2567	SPC 4750	4750	4780	4667	SPC 8500	8500	8530	8417
SPC 2800	2800	2830	2717	SPC 5000	5000	5030	4917	SPC 9000	9000	9030	8917
SPC 3000	3000	3030	2917	SPC 5300	5300	5330	5217	SPC 9500	9500	9530	9417
SPC 3150	3150	3180	3067	SPC 5600	5600	5630	5517	SPC 10000	10000	10030	9917
SPC 3350	3350	3380	3267	SPC 6000	6000	6030	5917	SPC 10600	10600	10630	10517
SPC 3550	3550	3580	3467	SPC 6300	6300	6330	6217	SPC 11800	11800	11830	11717

# CORREIAS TIPO XPZ (ISO 4184)

## DIMENSÕES



Lw = perímetro primitivo (mm)  
 La = Lw + 13 = perímetro exterior (mm)  
 Li = Lw - 38 = perímetro interior (mm)



Ref.	Lw	La	Li	Ref.	Lw	La	Li	Ref.	Lw	La	Li
XPZ 512	512	525	474	XPZ 1010	1010	1023	972	XPZ 1437	1437	1450	1399
XPZ 560	560	573	522	XPZ 1012	1012	1025	974	XPZ 1450	1450	1463	1412
XPZ 562	562	575	524	XPZ 1024	1024	1037	986	XPZ 1462	1462	1475	1424
XPZ 587	587	600	549	XPZ 1025	1025	1038	987	XPZ 1470	1470	1483	1432
XPZ 600	600	613	562	XPZ 1037	1037	1050	999	XPZ 1487	1487	1500	1449
XPZ 612	612	625	574	XPZ 1047	1047	1060	1009	XPZ 1490	1490	1503	1452
XPZ 615	615	628	577	XPZ 1050	1050	1063	1012	XPZ 1500	1500	1513	1462
XPZ 625	625	638	587	XPZ 1060	1060	1073	1022	XPZ 1512	1512	1525	1474
XPZ 630	630	643	592	XPZ 1075	1075	1088	1037	XPZ 1520	1520	1533	1482
XPZ 646	646	659	608	XPZ 1077	1077	1090	1039	XPZ 1537	1537	1550	1499
XPZ 650	650	663	612	XPZ 1080	1080	1093	1042	XPZ 1550	1550	1563	1512
XPZ 662	662	675	624	XPZ 1087	1087	1100	1049	XPZ 1560	1560	1573	1522
XPZ 670	670	683	632	XPZ 1100	1100	1113	1062	XPZ 1562	1562	1575	1524
XPZ 675	675	688	637	XPZ 1112	1112	1125	1074	XPZ 1587	1587	1600	1549
XPZ 685	685	698	647	XPZ 1120	1120	1133	1082	XPZ 1600	1600	1613	1562
XPZ 687	687	700	649	XPZ 1125	1125	1138	1087	XPZ 1612	1612	1625	1574
XPZ 700	700	713	662	XPZ 1137	1137	1150	1099	XPZ 1637	1637	1650	1599
XPZ 710	710	723	672	XPZ 1140	1140	1153	1102	XPZ 1650	1650	1663	1612
XPZ 722	722	735	684	XPZ 1150	1150	1163	1112	XPZ 1675	1675	1688	1637
XPZ 725	725	738	687	XPZ 1162	1162	1175	1124	XPZ 1700	1700	1713	1662
XPZ 737	737	750	699	XPZ 1175	1175	1188	1137	XPZ 1725	1725	1738	1687
XPZ 750	750	763	712	XPZ 1180	1180	1193	1142	XPZ 1737	1737	1750	1699
XPZ 762	762	775	724	XPZ 1187	1187	1200	1149	XPZ 1750	1750	1763	1712
XPZ 772	772	785	734	XPZ 1200	1200	1213	1162	XPZ 1800	1800	1813	1762
XPZ 775	775	788	737	XPZ 1202	1202	1215	1164	XPZ 1825	1825	1838	1787
XPZ 787	787	800	749	XPZ 1212	1212	1225	1174	XPZ 1850	1850	1863	1812
XPZ 800	800	813	762	XPZ 1225	1225	1238	1187	XPZ 1900	1900	1913	1862
XPZ 812	812	825	774	XPZ 1237	1237	1250	1199	XPZ 1950	1950	1963	1912
XPZ 813	813	826	775	XPZ 1250	1250	1263	1212	XPZ 1987	1987	2000	1949
XPZ 825	825	838	787	XPZ 1262	1262	1275	1224	XPZ 2000	2000	2013	1962
XPZ 837	837	850	799	XPZ 1270	1270	1283	1232	XPZ 2037	2037	2050	1999
XPZ 850	850	863	812	XPZ 1275	1275	1288	1237	XPZ 2060	2060	2073	2022
XPZ 862	862	875	824	XPZ 1287	1287	1300	1249	XPZ 2120	2120	2133	2082
XPZ 875	875	888	837	XPZ 1300	1300	1313	1262	XPZ 2160	2160	2173	2122
XPZ 885	885	898	847	XPZ 1312	1312	1325	1274	XPZ 2187	2187	2200	2149
XPZ 887	887	900	849	XPZ 1320	1320	1333	1282	XPZ 2240	2240	2253	2202
XPZ 888	888	901	850	XPZ 1325	1325	1338	1287	XPZ 2287	2287	2300	2249
XPZ 900	900	913	862	XPZ 1337	1337	1350	1299	XPZ 2360	2360	2373	2322
XPZ 912	912	925	874	XPZ 1340	1340	1353	1302	XPZ 2410	2410	2423	2372
XPZ 925	925	938	887	XPZ 1350	1350	1363	1312	XPZ 2500	2500	2513	2462
XPZ 937	937	950	899	XPZ 1362	1362	1375	1324	XPZ 2540	2540	2553	2502
XPZ 950	950	963	912	XPZ 1375	1375	1388	1337	XPZ 2580	2580	2593	2542
XPZ 957	957	970	919	XPZ 1387	1387	1400	1349	XPZ 2650	2650	2663	2612
XPZ 962	962	975	924	XPZ 1400	1400	1413	1362	XPZ 2690	2690	2703	2652
XPZ 975	975	988	937	XPZ 1412	1412	1425	1374	XPZ 2800	2800	2813	2762
XPZ 987	987	1000	949	XPZ 1415	1415	1428	1377	XPZ 2900	2900	2913	2862
XPZ 1000	1000	1013	962	XPZ 1420	1420	1433	1382	XPZ 3000	3000	3013	2962

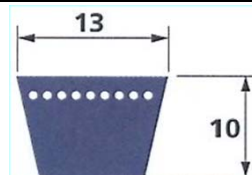


# CORREIAS TIPO XPA (ISO 4184)

## DIMENSÕES



Lw = perímetro primitivo (mm)  
 La = Lw + 18 = perímetro exterior (mm)  
 Li = Lw - 45 = perímetro interior (mm)



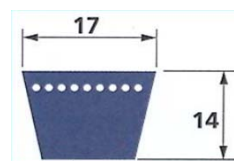
Ref.	Lw	La	Li	Ref.	Lw	La	Li	Ref.	Lw	La	Li
XPA 667	667	685	622	XPA 1190	1190	1208	1145	XPA 1820	1820	1838	1775
XPA 732	732	750	687	XPA 1200	1200	1218	1155	XPA 1832	1832	1850	1787
XPA 742	742	760	697	XPA 1207	1207	1225	1162	XPA 1850	1850	1868	1805
XPA 750	750	768	705	XPA 1220	1220	1238	1175	XPA 1900	1900	1918	1855
XPA 757	757	775	712	XPA 1225	1225	1243	1180	XPA 1957	1957	1975	1912
XPA 775	775	793	730	XPA 1232	1232	1250	1187	XPA 1982	1982	2000	1937
XPA 782	782	800	737	XPA 1250	1250	1268	1205	XPA 2000	2000	2018	1955
XPA 800	800	818	755	XPA 1257	1257	1275	1212	XPA 2032	2032	2050	1987
XPA 807	807	825	762	XPA 1272	1272	1290	1227	XPA 2057	2057	2075	2012
XPA 825	825	843	780	XPA 1275	1275	1293	1230	XPA 2120	2120	2138	2075
XPA 832	832	850	787	XPA 1282	1282	1300	1237	XPA 2160	2160	2178	2115
XPA 850	850	868	805	XPA 1300	1300	1318	1255	XPA 2182	2182	2200	2137
XPA 857	857	875	812	XPA 1307	1307	1325	1262	XPA 2240	2240	2258	2195
XPA 875	875	893	830	XPA 1320	1320	1338	1275	XPA 2282	2282	2300	2237
XPA 882	882	900	837	XPA 1332	1332	1350	1287	XPA 2300	2300	2318	2255
XPA 900	900	918	855	XPA 1350	1350	1368	1305	XPA 2307	2307	2325	2262
XPA 907	907	925	862	XPA 1357	1357	1375	1312	XPA 2360	2360	2378	2315
XPA 912	912	930	867	XPA 1367	1367	1385	1322	XPA 2432	2432	2450	2387
XPA 925	925	943	880	XPA 1375	1375	1393	1330	XPA 2482	2482	2500	2437
XPA 932	932	950	887	XPA 1382	1382	1400	1337	XPA 2500	2500	2518	2455
XPA 940	940	958	895	XPA 1400	1400	1418	1355	XPA 2532	2532	2550	2487
XPA 950	950	968	905	XPA 1415	1415	1433	1370	XPA 2582	2582	2600	2537
XPA 957	957	975	912	XPA 1425	1425	1443	1380	XPA 2607	2607	2625	2562
XPA 969	969	987	924	XPA 1432	1432	1450	1387	XPA 2632	2632	2650	2587
XPA 975	975	993	930	XPA 1450	1450	1468	1405	XPA 2650	2650	2668	2605
XPA 982	982	1000	937	XPA 1457	1457	1475	1412	XPA 2682	2682	2700	2637
XPA 1000	1000	1018	955	XPA 1475	1475	1493	1430	XPA 2732	2732	2750	2687
XPA 1007	1007	1025	962	XPA 1490	1490	1508	1445	XPA 2782	2782	2800	2737
XPA 1025	1025	1043	980	XPA 1500	1500	1518	1455	XPA 2800	2800	2818	2755
XPA 1032	1032	1050	987	XPA 1525	1525	1543	1480	XPA 2832	2832	2850	2787
XPA 1050	1050	1068	1005	XPA 1532	1532	1550	1487	XPA 2882	2882	2900	2837
XPA 1055	1055	1073	1010	XPA 1550	1550	1568	1505	XPA 2932	2932	2950	2887
XPA 1060	1060	1078	1015	XPA 1557	1557	1575	1512	XPA 3000	3000	3018	2955
XPA 1082	1082	1100	1037	XPA 1582	1582	1600	1537				
XPA 1100	1100	1118	1055	XPA 1600	1600	1618	1555				
XPA 1107	1107	1125	1062	XPA 1632	1632	1650	1587				
XPA 1120	1120	1138	1075	XPA 1650	1650	1668	1605				
XPA 1125	1125	1143	1080	XPA 1675	1675	1693	1630				
XPA 1132	1132	1150	1087	XPA 1700	1700	1718	1655				
XPA 1150	1150	1168	1105	XPA 1732	1732	1750	1687				
XPA 1175	1175	1193	1130	XPA 1750	1750	1768	1705				
XPA 1180	1180	1198	1135	XPA 1800	1800	1818	1755				

# CORREIAS TIPO XPB (ISO 4184)

## DIMENSÕES



Lw = perímetro primitivo (mm)  
 La = Lw + 22 = perímetro exterior (mm)  
 Li = Lw - 60 = perímetro interior (mm)



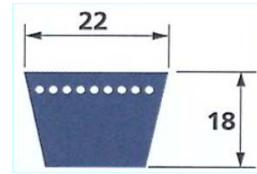
Ref.	Lw	La	Li	Ref.	Lw	La	Li	Ref.	Lw	La	Li
XPB 1250	1250	1272	1190	XPB 1600	1600	1622	1540	XPB 2280	2280	2302	2220
XPB 1260	1260	1282	1200	XPB 1650	1650	1672	1590	XPB 2300	2300	2322	2240
XPB 1270	1270	1292	1210	XPB 1690	1690	1712	1630	XPB 2360	2360	2382	2300
XPB 1280	1280	1302	1220	XPB 1700	1700	1722	1640	XPB 2410	2410	2432	2350
XPB 1300	1300	1322	1240	XPB 1720	1720	1742	1660	XPB 2430	2430	2452	2370
XPB 1320	1320	1342	1260	XPB 1750	1750	1772	1690	XPB 2500	2500	2522	2440
XPB 1340	1340	1362	1280	XPB 1800	1800	1822	1740	XPB 2530	2530	2552	2470
XPB 1375	1375	1397	1315	XPB 1850	1850	1872	1790	XPB 2580	2580	2602	2520
XPB 1400	1400	1422	1340	XPB 1900	1900	1922	1840	XPB 2600	2600	2622	2540
XPB 1410	1410	1432	1350	XPB 1950	1950	1972	1890	XPB 2650	2650	2672	2590
XPB 1450	1450	1472	1390	XPB 2000	2000	2022	1940	XPB 2680	2680	2702	2620
XPB 1465	1465	1487	1405	XPB 2020	2020	2042	1960	XPB 2700	2700	2722	2640
XPB 1500	1500	1522	1440	XPB 2060	2060	2082	2000	XPB 2800	2800	2822	2740
XPB 1510	1510	1532	1450	XPB 2120	2120	2142	2060	XPB 2840	2840	2862	2780
XPB 1525	1525	1547	1465	XPB 2150	2150	2172	2090	XPB 2900	2900	2922	2840
XPB 1560	1560	1582	1500	XPB 2180	2180	2202	2120	XPB 2990	2990	3012	2930
XPB 1590	1590	1612	1530	XPB 2240	2240	2262	2180	XPB 3000	3000	3022	2940

# CORREIAS TIPO XPC (ISO 4184)

## DIMENSÕES



Lw = perímetro primitivo (mm)  
 La = Lw + 22 = perímetro exterior (mm)  
 Li = Lw - 60 = perímetro interior (mm)



Ref.	Lw	La	Li
XPC 1700	1700	1722	1640
XPC 2000	2000	2022	1940
XPC 2120	2120	2142	2060

Ref.	Lw	La	Li
XPC 2240	2240	2262	2180
XPC 2360	2360	2382	2300
XPC 2500	2500	2522	2440

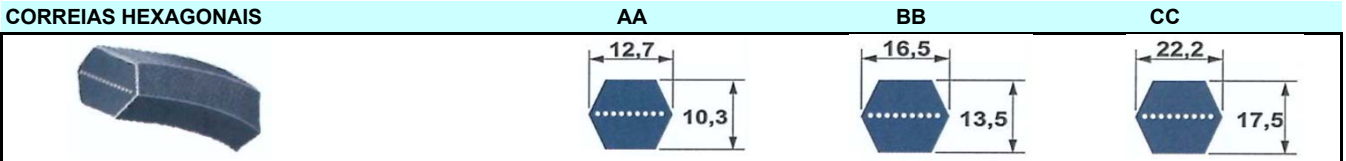
Ref.	Lw	La	Li
XPC 2650	2650	2672	2590
XPC 2800	2800	2822	2740
XPC 3000	3000	3022	2940

# OUTRAS CORREIAS TRAPEZOIDAIS

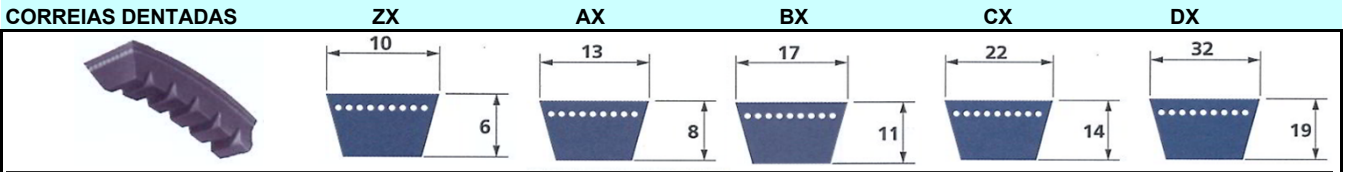


Sob consulta

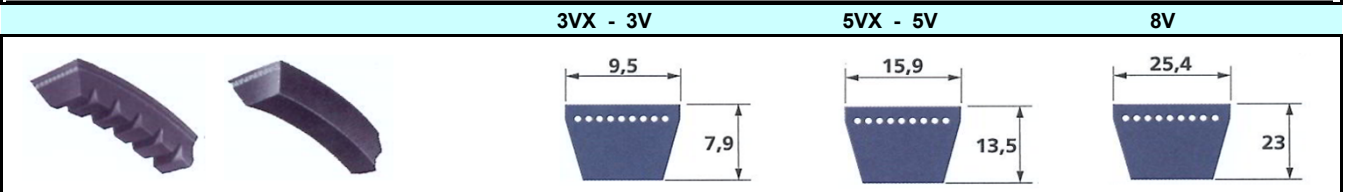
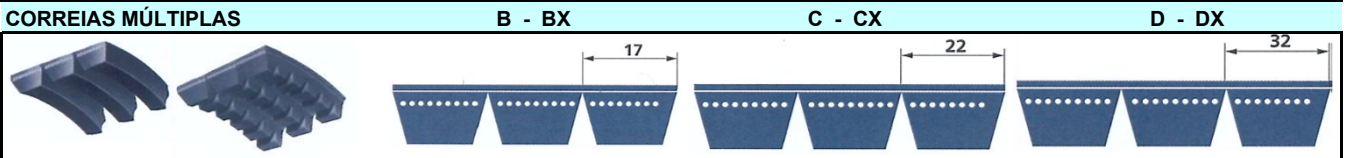
## CORREIAS HEXAGONAIS



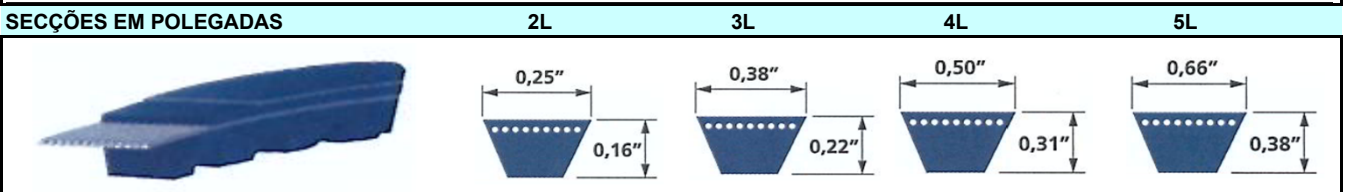
## CORREIAS DENTADAS



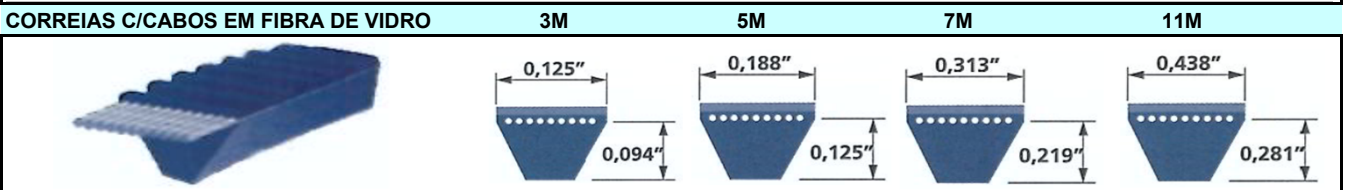
## CORREIAS MÚLTIPLAS



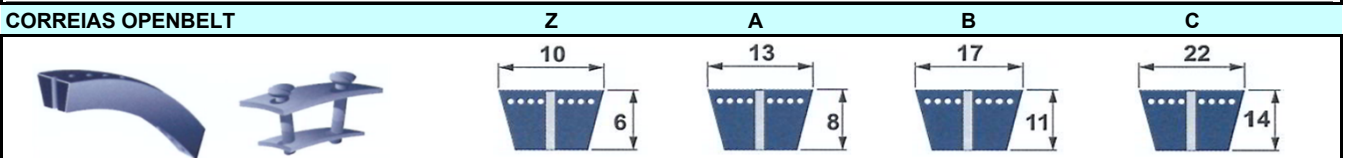
## SECÇÕES EM POLEGADAS



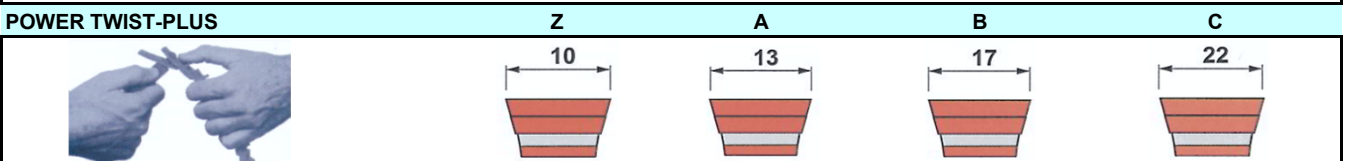
## CORREIAS C/CABOS EM FIBRA DE VIDRO



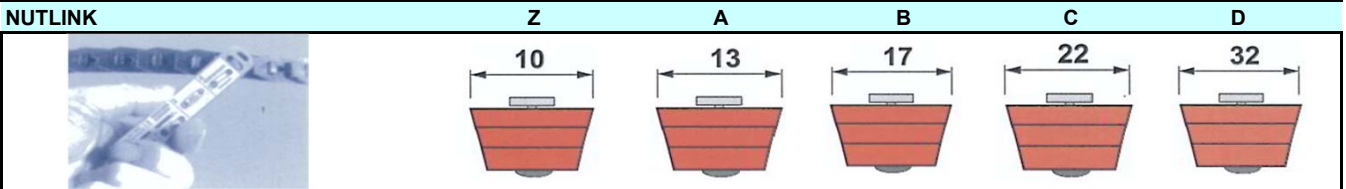
## CORREIAS OPENBELT



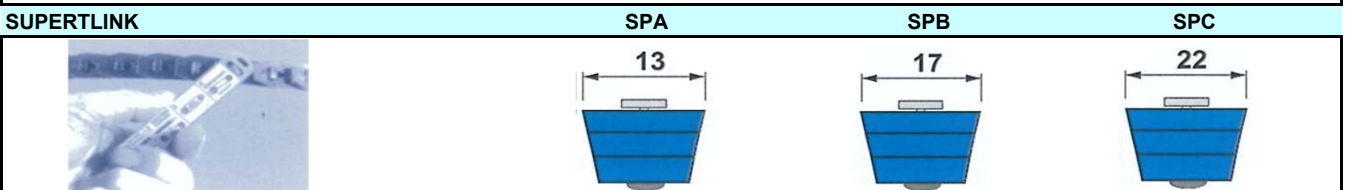
## POWER TWIST-PLUS



## NUTLINK



## SUPERTLINK





# CORREIAS TIPO SPZ e XPZ

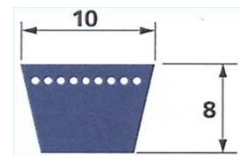


## POTÊNCIA TRANSMISSÍVEL

No quadro abaixo é indicada a potência transmissível (KW) por uma correia.

Para calcular o número de correias deverá ter em conta a potência corrigida Pc (págª 2)

Pc deverá ser menor do que a potência transmissível por correia vezes o número de correias.



i = Razão de transmissão

d = Diâmetro primitivo da polia motora

D = Diâmetro primitivo da polia movida

i	d mm	D mm	KW		i	d mm	D mm	KW		i	d mm	D mm	KW	
			1440 rpm	2880 rpm				1440 rpm	2880 rpm				1440 rpm	2880 rpm
1,00	56	56	0,93	1,56	2,09	67	140	1,46	2,54	3,71	85	315	2,27	4,04
1,07	56	60	0,98	1,67	2,69	67	180	1,46	2,54	4,71	85	400	2,27	4,04
1,13	56	63	1,02	1,74	2,99	67	200	1,46	2,54	1,00	90	90	2,26	3,98
1,20	56	67	1,06	1,81	3,73	67	250	1,47	2,57	1,06	90	95	2,31	4,09
1,27	56	71	1,08	1,86	4,70	67	315	1,47	2,57	1,11	90	100	2,31	4,09
1,34	56	75	1,08	1,86	5,97	67	400	1,47	2,57	1,24	90	112	2,39	4,23
1,43	56	80	1,11	1,92	1,00	71	71	1,42	2,44	1,39	90	125	2,44	4,34
1,52	56	85	1,11	1,92	1,06	71	75	1,47	2,54	1,56	90	140	2,44	4,34
1,61	56	90	1,13	1,96	1,13	71	80	1,51	2,62	1,78	90	160	2,46	4,38
1,70	56	95	1,13	1,96	1,20	71	85	1,54	2,69	2,00	90	180	2,48	4,42
1,79	56	100	1,13	1,96	1,27	71	90	1,57	2,74	2,22	90	200	2,48	4,42
2,00	56	112	1,15	2,00	1,34	71	95	1,57	2,74	2,78	90	250	2,48	4,42
2,23	56	125	1,15	2,00	1,41	71	100	1,60	2,80	3,50	90	315	2,49	4,44
2,50	56	140	1,15	2,00	1,58	71	112	1,62	2,84	4,44	90	400	2,49	4,44
2,86	56	160	1,15	2,00	1,76	71	125	1,62	2,84	1,00	95	95	2,48	4,38
3,21	56	180	1,15	2,00	1,97	71	140	1,64	2,88	1,05	95	100	2,50	4,42
3,57	56	200	1,16	2,02	2,25	71	160	1,64	2,88	1,18	95	112	2,57	4,56
4,46	56	250	1,16	2,02	2,54	71	180	1,64	2,88	1,32	95	125	2,63	4,68
1,00	60	60	1,11	1,90	2,82	71	200	1,64	2,88	1,47	95	140	2,66	4,73
1,05	60	63	1,14	1,94	3,52	71	250	1,65	2,90	1,68	95	160	2,68	4,78
1,12	60	67	1,20	2,09	4,44	71	315	1,65	2,90	1,89	95	180	2,68	4,78
1,18	60	71	1,24	2,15	5,63	71	400	1,65	2,90	2,11	95	200	2,70	4,81
1,25	60	75	1,24	2,15	1,00	75	75	1,60	2,77	2,63	95	250	2,70	4,81
1,33	60	80	1,26	2,21	1,07	75	80	1,65	2,87	3,32	95	315	2,70	4,81
1,42	60	85	1,29	2,26	1,13	75	85	1,69	2,95	4,21	95	400	2,71	4,84
1,50	60	90	1,29	2,26	1,20	75	90	1,72	3,02	2,39	97	160	1,46	2,54
1,58	60	95	1,31	2,30	1,27	75	95	1,75	3,07	1,00	100	100	2,70	4,77
1,67	60	100	1,31	2,30	1,33	75	100	1,75	3,07	1,12	100	112	2,79	4,95
1,87	60	112	1,31	2,30	1,49	75	112	1,78	3,13	1,25	100	125	2,82	5,02
2,08	60	125	1,33	2,34	1,67	75	125	1,80	3,17	1,40	100	140	2,86	5,12
2,33	60	140	1,33	2,34	1,87	75	140	1,80	3,17	1,60	100	160	2,90	5,17
2,67	60	160	1,33	2,34	2,13	75	160	1,82	3,21	1,80	100	180	2,90	5,17
3,00	60	180	1,33	2,34	2,40	75	180	1,82	3,21	2,00	100	200	2,92	5,20
3,33	60	200	1,33	2,34	2,67	75	200	1,82	3,21	2,50	100	250	2,92	5,20
4,17	60	250	1,34	2,36	3,33	75	250	1,82	3,21	3,15	100	315	2,92	5,20
1,00	63	63	1,06	1,77	4,20	75	315	1,83	3,23	4,00	100	400	2,93	5,23
1,06	63	67	1,11	1,88	5,33	75	400	1,83	3,23	1,00	112	112	3,22	5,69
1,13	63	71	1,15	1,95	1,00	80	80	1,82	3,18	1,12	112	125	3,31	5,87
1,19	63	75	1,18	2,02	1,06	80	85	1,87	3,28	1,25	112	140	3,34	5,94
1,27	63	80	1,21	2,07	1,13	80	90	1,91	3,36	1,43	112	160	3,39	6,04
1,35	63	85	1,21	2,07	1,19	80	95	1,95	3,43	1,61	112	180	3,42	6,09
1,43	63	90	1,24	2,13	1,25	80	100	1,95	3,43	1,79	112	200	3,42	6,09
1,51	63	95	1,24	2,13	1,40	80	112	2,00	3,53	2,23	112	250	3,43	6,12
1,59	63	100	1,26	2,17	1,56	80	125	2,00	3,53	2,81	112	315	3,43	6,12
1,78	63	112	1,26	2,17	1,75	80	140	2,02	3,58	3,57	112	400	3,45	6,15
1,98	63	125	1,28	2,21	2,00	80	160	2,04	3,61	1,00	125	125	3,77	6,65
2,22	63	140	1,28	2,21	2,25	80	180	2,04	3,61	1,12	125	140	3,86	6,84
2,54	63	160	1,28	2,21	2,50	80	200	2,04	3,61	1,28	125	160	3,92	6,96
2,86	63	180	1,28	2,21	3,13	80	250	2,04	3,61	1,44	125	180	3,95	7,01
3,17	63	200	1,28	2,21	3,94	80	315	2,05	3,64	1,60	125	200	3,97	7,05
3,97	63	250	1,29	2,23	5,00	80	400	2,05	3,64	2,00	125	250	3,99	7,09
5,00	63	315	1,29	2,23	1,00	85	85	2,04	3,58	2,52	125	315	3,99	7,09
1,00	67	67	1,24	2,11	1,06	85	90	2,09	3,69	3,20	125	400	3,99	7,09
1,06	67	71	1,29	2,21	1,12	85	95	2,13	3,77	1,00	140	140	4,40	7,72
1,12	67	75	1,33	2,29	1,18	85	100	2,13	3,77	1,14	140	160	4,49	7,91
1,19	67	80	1,37	2,36	1,32	85	112	2,19	3,89	1,29	140	180	4,55	8,03
1,27	67	85	1,39	2,41	1,47	85	125	2,22	3,94	1,43	140	200	4,57	8,08
1,34	67	90	1,39	2,41	1,65	85	140	2,24	3,98	1,79	140	250	4,60	8,12
1,42	67	95	1,42	2,46	1,88	85	160	2,24	3,98	2,25	140	315	4,61	8,16
1,49	67	100	1,42	2,46	2,12	85	180	2,26	4,02	2,86	140	400	4,61	8,16
1,67	67	112	1,44	2,51	2,35	85	200	2,26	4,02					
1,87	67	125	1,44	2,51	2,94	85	250	2,26	4,02					



# CORREIAS TIPO SPA e XPA

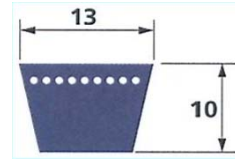


## POTÊNCIA TRANSMISSÍVEL

No quadro abaixo é indicada a potência transmissível (KW) por uma correia.

Para calcular o número de correias deverá ter em conta a potência corrigida Pc (págª 2)

Pc deverá ser menor do que a potência transmissível por correia vezes o número de correias.



i = Razão de transmissão

d = Diâmetro primitivo da polia motora

D = Diâmetro primitivo da polia movida

i	d mm	D mm	KW		i	d mm	D mm	KW		i	d mm	D mm	KW	
			1440 rpm	2880 rpm				1440 rpm	2880 rpm				1440 rpm	2880 rpm
1,00	80	80	2,04	3,29	2,95	95	280	3,24	5,47	1,60	125	200	5,46	9,39
1,06	80	85	2,18	3,56	3,32	95	315	3,24	5,47	1,79	125	224	5,46	9,39
1,13	80	90	2,28	3,76	4,21	95	400	3,27	5,53	2,00	125	250	5,51	9,48
1,19	80	95	2,37	3,93	1,00	100	100	3,06	5,04	2,24	125	180	5,51	9,48
1,25	80	100	2,37	3,93	1,06	100	106	3,20	5,31	2,52	125	315	5,51	9,48
1,32	80	106	2,43	4,07	1,12	100	112	3,30	5,51	3,20	125	400	5,51	9,48
1,40	80	112	2,50	4,20	1,18	100	118	3,39	5,68	4,00	125	500	5,54	9,55
1,47	80	118	2,50	4,20	1,25	100	125	3,39	5,69	1,00	132	132	5,47	9,26
1,56	80	125	2,50	4,20	1,32	100	132	3,45	5,82	1,06	132	140	5,60	9,53
1,65	80	132	2,56	4,32	1,40	100	140	3,52	5,95	1,14	132	150	5,71	9,73
1,75	80	140	2,56	4,32	1,50	100	150	3,52	5,95	1,21	132	160	5,79	9,90
1,88	80	150	2,56	4,32	1,60	100	160	3,58	6,07	1,36	132	180	5,86	10,04
2,00	80	160	2,60	4,41	1,80	100	180	3,58	6,07	1,52	132	200	5,93	10,17
2,25	80	180	2,60	4,41	2,00	100	200	3,62	6,16	1,70	132	224	5,98	10,28
2,50	80	200	2,60	4,41	2,24	100	224	3,62	6,16	1,89	132	250	5,98	10,28
2,80	80	224	2,60	4,41	2,50	100	250	3,62	6,16	2,12	132	280	6,03	10,38
3,13	80	250	2,60	4,41	2,80	100	280	3,62	6,16	2,39	132	315	6,03	10,38
3,50	80	280	2,64	4,47	3,15	100	315	3,62	6,16	3,03	132	400	6,03	10,38
3,94	80	315	2,64	4,47	4,00	100	400	3,66	6,22	3,11	132	400	6,03	10,38
5,00	80	400	2,64	4,47	5,00	100	500	3,66	6,22	3,79	132	500	6,06	10,44
1,00	85	85	2,43	4,00	1,00	106	106	3,52	5,85	4,77	132	630	6,06	10,44
1,06	85	90	2,57	4,27	1,06	106	112	3,66	6,13	1,00	140	140	6,06	10,25
1,12	85	95	2,67	4,47	1,11	106	118	3,66	6,13	1,07	140	150	6,19	10,53
1,18	85	100	2,67	4,47	1,18	106	125	3,76	6,33	1,14	140	160	6,29	10,73
1,25	85	106	2,76	4,65	1,25	106	132	3,84	6,50	1,29	140	180	6,45	11,04
1,32	85	112	2,82	4,48	1,32	106	140	3,91	6,63	1,43	140	200	6,51	11,17
1,39	85	118	2,89	4,92	1,42	106	150	3,98	6,77	1,60	140	224	6,57	11,28
1,47	85	125	2,89	4,92	1,51	106	160	3,98	6,77	1,79	140	250	6,57	9,28
1,55	85	132	2,89	4,92	1,70	106	180	4,04	6,88	2,00	140	280	6,62	11,36
1,65	85	140	2,95	5,03	1,89	106	200	4,04	6,88	2,25	140	315	6,62	11,38
1,76	85	150	2,95	5,03	2,11	106	224	4,08	6,97	2,86	140	400	6,62	11,38
1,88	85	160	2,95	5,03	2,36	106	250	4,08	6,97	3,57	140	500	6,65	11,44
2,12	85	180	2,99	5,12	2,64	106	280	4,08	6,97	4,50	140	630	6,65	11,44
2,35	85	200	2,99	5,12	2,97	106	315	4,08	6,97	1,00	150	150	6,79	11,47
2,64	85	224	2,99	5,12	3,77	106	400	4,11	7,04	1,07	150	160	6,92	11,74
2,94	85	250	2,99	5,12	4,72	106	500	4,11	7,04	1,20	150	180	7,11	12,12
3,29	85	280	2,99	5,12	1,00	112	112	3,98	6,66	1,33	150	200	7,18	12,25
3,71	85	315	3,03	5,19	1,05	112	118	4,03	6,76	1,49	150	224	7,24	12,39
4,71	85	400	3,03	5,19	1,12	112	125	4,21	7,13	1,67	150	250	7,30	12,50
1,00	90	90	2,29	3,65	1,18	112	132	4,21	7,13	1,87	150	280	7,30	12,50
1,06	90	95	2,43	3,92	1,25	112	140	4,30	7,30	2,10	150	315	7,35	12,59
1,11	90	100	2,43	3,92	1,34	112	150	4,37	7,44	2,67	150	400	7,35	12,59
1,18	90	106	2,53	4,12	1,43	112	160	4,43	7,57	3,33	150	500	7,35	12,59
1,24	90	112	2,62	4,29	1,61	112	180	4,49	7,69	4,20	150	630	7,38	12,66
1,31	90	118	2,68	4,43	1,79	112	200	4,49	7,69	1,00	160	160	7,51	12,65
1,39	90	125	2,75	4,56	2,00	112	224	4,54	7,76	1,13	160	180	7,74	13,12
1,47	90	132	2,75	4,56	2,23	112	250	4,54	7,78	1,25	160	200	7,83	13,29
1,56	90	140	2,75	4,56	2,50	112	280	4,54	7,78	1,40	160	224	7,96	13,56
1,67	90	150	2,81	4,68	2,81	112	315	4,54	7,78	1,56	160	250	7,96	13,56
1,78	90	160	2,81	4,68	3,57	112	400	4,57	7,85	1,75	160	280	8,02	13,68
2,00	90	180	2,85	4,77	4,46	112	500	4,57	7,85	1,97	160	315	8,07	13,77
2,22	90	200	2,85	4,77	1,00	118	118	4,43	7,45	2,50	160	400	8,07	13,77
2,49	90	224	2,85	4,77	1,06	118	125	4,56	7,72	3,13	160	500	8,07	13,77
2,78	90	250	2,85	4,77	1,12	118	132	4,66	7,93	3,94	160	630	8,10	13,84
3,11	90	280	2,85	4,77	1,19	118	140	4,75	8,10	1,00	180	180	8,93	14,89
3,50	90	315	2,89	4,84	1,27	118	150	4,82	8,23	1,11	180	200	9,06	15,17
4,44	90	400	2,89	4,84	1,36	118	160	4,82	8,23	1,24	180	224	9,25	15,53
1,00	95	95	2,88	4,35	1,53	118	180	4,88	8,37	1,39	180	250	9,38	15,80
1,05	95	100	2,73	4,45	1,69	118	200	4,94	8,48	1,56	180	280	9,38	15,80
1,12	95	106	2,92	4,82	1,90	118	224	4,94	8,48	1,75	180	315	9,14	15,91
1,18	95	112	2,92	4,82	2,12	118	250	4,99	8,57	2,22	180	400	9,49	16,01
1,24	95	118	3,00	4,99	2,37	118	280	4,99	8,57	2,78	180	500	9,49	16,01
1,32	95	125	3,07	5,13	2,67	118	315	4,99	8,57	3,50	180	630	9,52	6,07
1,39	95	132	3,14	5,26	3,39	118	400	5,02	8,64	1,00	200	200	10,31	16,95
1,47	95	140	3,14	5,26	4,24	118	500	5,02	8,64	1,12	200	224	10,55	17,42
1,58	95	150	3,19	5,38	1,00	125	125	4,95	8,36	1,25	200	250	10,63	17,60
1,68	95	160	3,19	5,38	1,06	125	132	5,09	8,63	1,40	200	280	10,77	17,87
1,89	95	180	3,49	5,48	1,12	125	140	5,19	8,84	1,57	200	315	10,78	17,89
2,11	95	200	3,24	5,47	1,20	125	150	5,27	9,01	2,00	200	400	10,87	18,07
2,36	95	224	3,24	5,47	1,28	125	160	5,34	9,14	2,50	200	500	10,87	18,07
2,63	95	250	3,24	5,47	1,44	125	180	5,41	9,28	3,15	200	630	10,87	18,07



# CORREIAS TIPO SPB e XPB

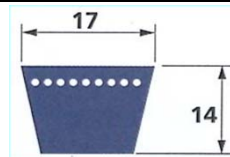


## POTÊNCIA TRANSMISSÍVEL

No quadro abaixo é indicada a potência transmissível (KW) por uma correia.

Para calcular o número de correias deverá ter em conta a potência corrigida Pc (págª 2)

Pc deverá ser menor do que a potência transmissível por correia vezes o número de correias.



i = Razão de transmissão

d = Diâmetro primitivo da polia motora

D = Diâmetro primitivo da polia movida

i	d mm	D mm	KW		i	d mm	D mm	KW		i	d mm	D mm	KW	
			1440 rpm	960 rpm				1440 rpm	960 rpm				1440 rpm	960 rpm
1,00	112	112	4,81	3,52	2,39	132	315	8,45	6,02	1,24	180	224	11,75	8,42
1,05	112	118	4,91	3,59	2,69	132	355	8,45	6,02	1,31	180	236	11,89	8,52
1,12	112	125	5,30	3,85	3,03	132	400	8,45	5,02	1,39	180	250	12,03	8,61
1,18	112	132	5,30	3,85	3,79	132	500	8,52	6,06	1,56	180	280	12,03	8,61
1,25	112	140	5,46	3,97	1,00	140	140	6,88	5,00	1,75	180	315	12,15	8,69
1,34	112	150	5,62	4,06	1,07	140	150	7,16	5,19	1,97	180	355	12,24	8,75
1,43	112	160	5,76	4,15	1,14	140	160	7,37	5,33	2,22	180	400	12,24	8,75
1,52	112	170	5,76	4,15	1,21	140	170	7,55	5,45	2,78	180	500	12,24	8,75
1,61	112	180	5,88	4,23	1,29	140	180	7,69	5,54	4,44	180	800	12,31	8,80
1,70	112	190	5,88	4,23	1,36	140	190	7,69	5,54	1,00	190	190	12,10	8,71
1,79	112	200	5,88	4,23	1,43	140	200	7,83	5,63	1,05	190	200	12,20	8,78
1,89	112	212	5,88	4,23	1,51	140	212	7,83	5,63	1,12	190	212	12,59	9,03
2,00	112	224	5,97	4,30	1,60	140	224	7,95	5,71	1,18	190	224	12,59	9,03
2,11	112	236	5,97	4,30	1,69	140	236	7,95	5,71	1,24	190	236	12,77	9,45
2,23	112	250	5,97	4,30	1,79	140	250	7,95	5,71	1,32	190	250	12,91	9,25
2,50	112	280	5,97	4,30	2,00	140	280	8,04	5,78	1,47	190	280	13,05	9,34
2,81	112	315	5,97	4,30	2,25	140	315	8,04	5,78	1,66	190	315	13,17	9,42
3,17	112	355	5,97	4,30	2,54	140	355	8,04	5,78	1,87	190	355	13,17	9,42
3,57	112	400	6,04	4,34	2,86	140	400	8,04	5,76	2,11	190	400	13,26	9,48
1,00	118	118	5,56	4,04	3,57	140	500	8,11	5,82	2,63	190	500	13,26	9,48
1,06	118	125	5,84	4,23	1,00	150	150	7,95	5,75	1,00	200	200	12,11	9,43
1,12	118	132	6,05	4,37	1,07	150	160	8,23	5,94	1,06	200	212	13,39	9,62
1,19	118	140	6,23	4,49	1,13	150	170	8,44	6,08	1,12	200	224	13,60	9,76
1,27	118	150	6,37	4,58	1,20	150	180	8,61	6,20	1,18	200	236	13,78	9,88
1,36	118	160	6,37	4,58	1,27	150	190	8,76	6,29	1,25	200	250	13,78	9,88
1,44	118	170	6,51	4,67	1,33	150	200	8,76	6,29	1,40	200	280	14,06	10,06
1,53	118	180	6,51	4,67	1,41	150	212	8,90	6,39	1,57	200	315	14,05	10,05
1,61	118	190	6,63	4,75	1,49	150	224	8,90	6,39	1,77	200	355	14,17	10,14
1,69	118	200	6,63	4,75	1,57	150	236	8,89	6,37	2,00	200	400	14,27	10,21
1,80	118	212	6,63	4,75	1,67	150	250	9,01	6,46	2,50	200	500	14,27	10,21
1,90	118	224	6,63	4,75	1,87	150	280	9,01	6,46	1,00	212	212	14,30	10,29
2,00	118	236	6,72	4,81	2,10	150	315	9,11	6,63	1,06	212	224	14,58	10,48
2,37	118	280	6,72	4,81	2,37	150	355	9,11	6,53	1,11	212	236	14,58	10,48
2,67	118	315	6,72	4,81	2,67	150	400	9,11	6,53	1,18	212	250	14,79	10,62
3,01	118	355	6,72	4,81	1,00	160	160	9,00	6,50	1,32	212	280	15,11	10,83
3,39	118	400	6,79	4,86	1,06	160	170	9,28	6,69	1,49	212	315	15,25	10,93
1,00	125	125	6,43	4,64	1,13	160	180	9,49	6,83	1,67	212	355	15,37	11,00
1,06	125	132	6,71	4,83	1,19	160	190	9,67	6,95	1,89	212	400	15,37	11,00
1,12	125	140	6,92	4,97	1,25	160	200	9,67	6,95	2,36	212	500	15,46	11,07
1,20	125	150	7,09	5,09	1,32	160	212	9,81	7,04	1,00	224	224	15,47	11,15
1,28	125	160	7,24	5,18	1,40	160	224	9,95	7,13	1,05	224	236	15,57	11,22
1,36	125	170	7,24	5,18	1,47	160	236	9,95	7,13	1,12	224	250	15,97	11,47
1,44	125	180	7,38	5,28	1,56	160	250	9,95	7,13	1,25	224	280	16,14	11,59
1,52	125	190	7,38	5,28	1,75	160	280	10,07	7,21	1,41	224	315	16,42	11,78
1,60	125	200	7,49	5,35	1,97	160	315	10,17	7,28	1,58	224	355	16,54	11,86
1,70	125	212	7,49	5,35	2,22	160	355	10,17	7,28	1,79	224	400	16,54	11,86
1,79	125	224	7,49	5,35	2,50	160	400	10,17	7,28	2,23	224	500	16,64	11,92
1,89	125	236	7,49	5,35	3,13	160	500	10,17	7,28	1,00	236	236	16,63	11,99
2,00	125	250	7,59	5,42	5,00	160	800	10,23	7,32	1,06	236	250	16,91	12,18
2,24	125	280	7,59	5,42	1,00	170	170	10,05	7,24	1,19	236	280	17,30	12,44
2,52	125	315	7,59	5,42	1,06	170	180	10,33	7,43	1,33	236	315	17,44	12,53
2,84	125	355	7,59	5,42	1,12	170	190	10,54	7,57	1,50	236	355	17,58	12,63
3,20	125	499	7,59	5,42	1,18	170	200	1,05	7,57	1,69	236	400	17,70	12,71
1,00	132	132	7,29	5,24	1,25	170	212	10,72	7,69	2,12	236	500	17,79	12,77
1,06	132	140	7,57	5,43	1,32	170	224	10,86	7,78	1,00	250	250	17,96	12,97
1,14	132	150	7,78	5,57	1,39	170	236	11,00	7,87	1,12	250	280	18,45	13,30
1,21	132	160	7,96	5,69	1,47	170	250	11,00	7,87	1,26	250	315	18,62	13,41
1,29	132	170	8,10	5,78	1,65	170	280	11,11	7,95	1,42	250	355	18,90	13,60
1,36	132	180	8,10	5,78	1,85	170	315	11,11	7,95	1,60	250	400	19,02	13,68
1,44	132	190	8,24	5,88	2,09	170	355	11,21	8,02	1,00	280	280	20,70	15,03
1,52	132	200	8,24	5,88	2,35	170	400	11,21	8,02	1,13	280	315	21,20	15,36
1,61	132	212	6,36	5,95	2,94	170	500	11,21	8,02	1,27	280	355	21,51	15,57
1,70	132	224	8,36	5,95	1,00	180	180	11,08	7,98	1,43	280	400	21,65	15,67
1,79	132	236	8,36	5,95	1,06	180	190	11,36	8,16	1,00	315	315	23,75	17,37
1,89	132	250	8,36	5,95	1,11	180	200	11,36	8,17	1,13	315	355	24,40	17,70
2,12	132	280	8,45	6,02	1,18	180	212	11,57	8,30	1,27	315	400	24,56	17,91



# CORREIAS TIPO SPC

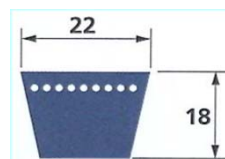


## POTÊNCIA TRANSMISSÍVEL

No quadro abaixo é indicada a potência transmissível (KW) por uma correia.

Para calcular o número de correias deverá ter em conta a potência corrigida Pc (págª 2)

Pc deverá ser menor do que a potência transmissível por correia vezes o número de correias.



i = Razão de transmissão

d = Diâmetro primitivo da polia motora

D = Diâmetro primitivo da polia movida

i	d mm	D mm	KW		i	d mm	D mm	KW		i	d mm	D mm	KW	
			1440 rpm	960 rpm				1440 rpm	960 rpm				1440 rpm	960 rpm
1,00	224	224	16,59	12,68	3,77	265	1000	28,06	20,89	1,77	355	630	42,67	33,36
1,05	224	236	16,90	12,89	4,72	265	1250	28,06	20,89	2,25	355	800	42,87	32,56
1,18	224	265	18,10	13,69	1,07	280	300	27,81	20,96	2,82	355	1000	42,87	32,56
1,25	224	280	18,65	14,05	1,52	280	425	29,87	22,33	3,52	355	1250	43,18	32,70
1,41	224	315	19,52	14,63	1,61	280	450	30,24	22,56	1,07	375	400	43,25	33,24
1,67	224	375	19,89	14,88	1,70	280	475	30,24	22,58	1,33	375	500	44,88	34,33
2,12	224	475	20,09	15,08	1,79	280	500	30,24	22,58	1,49	375	560	45,31	34,61
2,23	224	500	20,09	15,08	1,89	280	530	30,24	22,58	1,68	375	630	45,68	34,86
2,50	224	560	20,09	15,08	2,25	280	630	30,44	22,78	2,13	375	800	45,88	35,06
2,81	224	630	20,09	15,08	2,86	280	800	30,44	22,78	2,67	375	1000	45,88	35,06
3,57	224	800	20,40	15,22	4,46	280	1250	30,75	22,92	1,00	400	400	45,91	35,71
5,58	224	1250	20,40	15,20	1,00	300	300	30,43	23,05	1,19	400	475	47,97	37,08
1,06	236	250	19,75	14,94	1,05	300	315	30,74	23,26	1,25	400	500	47,97	37,08
1,27	236	300	21,38	16,03	1,18	300	355	31,94	24,09	1,40	400	560	48,84	37,66
1,33	236	315	21,38	16,03	1,25	300	375	32,49	24,42	1,58	400	630	49,21	37,91
1,59	236	375	22,18	16,56	1,33	300	400	39,93	24,72	3,13	400	1250	49,41	38,11
1,69	236	400	22,18	16,56	1,50	300	450	33,36	25,00	1,06	425	450	50,14	39,27
1,80	236	426	22,18	16,56	1,77	300	530	33,73	25,25	1,12	425	475	50,78	39,70
1,91	236	450	22,18	16,56	1,87	300	560	33,73	25,25	1,32	425	560	51,77	40,36
2,01	236	475	22,38	18,76	2,10	300	630	33,93	25,45	1,88	425	800	52,57	40,89
2,37	236	560	22,38	18,76	3,33	300	1000	33,93	25,45	2,35	425	1000	52,77	41,09
2,67	236	630	22,38	18,76	4,17	300	1250	34,24	25,59	2,94	425	1250	52,77	41,09
3,39	236	800	22,69	16,90	1,19	315	375	35,02	26,39	1,48	435	630	52,20	40,64
4,24	236	1000	22,69	16,90	1,27	315	400	35,46	26,69	1,00	450	450	52,32	41,58
5,30	236	1250	22,69	16,90	1,35	315	425	35,46	26,69	1,11	450	500	53,19	42,16
1,00	250	250	21,50	16,30	1,43	315	450	35,89	26,97	1,24	450	560	54,38	42,95
1,12	250	280	23,01	17,31	1,51	315	475	35,89	29,56	1,40	450	630	55,16	43,53
1,20	250	300	23,56	17,67	1,59	315	500	36,26	27,22	1,78	450	800	55,62	43,78
1,26	250	315	23,56	17,67	1,68	315	530	36,26	27,22	2,22	450	1000	55,82	43,98
1,34	250	335	24,00	17,97	1,78	315	560	36,26	27,22	2,78	450	1250	55,82	43,98
1,42	250	355	24,43	18,25	2,00	315	630	36,49	27,42	1,18	475	560	56,72	45,40
1,50	250	375	24,43	18,25	2,54	315	800	36,49	27,42	2,11	475	1000	58,71	46,79
1,60	250	400	24,80	18,50	3,17	315	1000	36,49	27,42	2,63	475	1250	58,71	46,79
1,70	250	425	24,80	18,50	3,97	315	1250	36,77	27,56	1,00	500	500	57,73	47,12
1,80	250	450	24,80	18,50	1,00	335	335	36,23	27,61	1,06	500	530	58,60	47,70
1,90	250	475	24,80	18,50	1,12	335	375	37,74	28,62	1,12	500	560	60,11	48,13
2,12	250	530	25,00	18,70	1,42	335	475	39,16	29,56	1,26	500	630	60,66	48,49
2,24	250	560	25,00	18,70	1,49	335	500	39,16	29,56	1,60	500	800	61,90	49,32
2,52	250	630	25,00	18,70	1,67	335	560	39,53	29,81	2,00	500	1000	62,10	49,52
3,20	250	800	25,00	18,70	1,88	335	630	39,53	29,81	2,50	500	1250	62,10	49,52
4,00	250	1000	25,31	18,84	2,39	335	800	39,73	30,01	1,51	530	800	63,46	52,22
5,00	250	1250	25,31	18,84	2,99	335	1000	39,73	30,01	2,36	530	1250	64,03	52,67
1,13	265	300	25,76	19,36	3,73	335	1250	40,04	30,15	1,00	560	560		53,29
1,19	265	315	26,31	19,72	1,06	355	375	40,24	30,74	1,13	560	630		54,30
2,00	265	530	27,75	20,75	1,13	355	400	40,88	31,17	1,43	560	800		55,24
2,11	265	560	27,75	20,75	1,20	355	425	41,43	31,53	1,79	560	1000		55,49
2,38	265	630	27,75	20,75	1,34	355	475	38,73	31,83	2,23	560	1250		55,69
3,02	265	800	27,75	20,75	1,41	355	500	42,30	32,11					



# CORREIA VARIADORA (NORMA AMERICANA)



Fabricada en caucho y cable sintético de alta resistencia

Resistencia al aceite y al calor

Excelente adherencia

Descripción de la referencia (ej.): **44 30 V 850**

↑ Angulo    ↑ Desarrollo primitivo en 1/10 de pulgada  
Anchura superior en 1/16 de pulgada



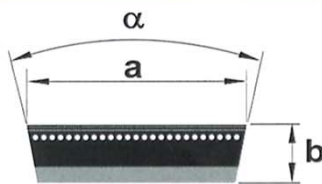
## VARIADORA RMA

### REFERENCIAS

1228 V 255	1632 V 210	1930 V 491	2232 V 701	2530 V 890	2926 V 726	3230 V 1180	4036 V 574	4630 V 693
1230 V 341	1822 V 290	1930 V 500	2322 V 721	2530 V 900	2926 V 750	3230 V 1250		4630 V 733
1230 V 348	1822 V 328	1930 V 530	2322 V 801	2530 V 934	2926 V 776	3230 V 1320	4230 V 556	4630 V 756
		1930 V 541	2322 V 826	2530 V 950	2926 V 786		4230 V 605	4630 V 1070
		1930 V 560	2322 V 846	2530 V 990	2926 V 834	3230 HV 528	4230 V 653	
1422 V 235	1828 V 368	1930 V 591	2322 V 886	2530 V 1000	2926 V 856	3230 HV 546		4636 V 613
1422 V 240		1930 V 600	2322 V 921	2530 V 1060	2926 V 891	3230 HV 553	4430 V 510	
1422 V 270	1832 V 338	1930 V 630	2322 V 1001	2530 V 1090	2926 V 906	3230 HV 570	4430 V 530	4830 V 602
1422 V 290		1930 V 641	2322 V 1061	2530 V 1120	2926 V 921	3230 HV 585	4430 V 548	4830 V 614
1422 V 300	1922 V 256	1930 V 670		2530 V 1180	2926 V 966	3230 HV 603	4430 V 555	4830 V 653
1422 V 330	1922 V 277	1930 V 691	2326 V 310	2530 V 1190	2926 V 1006	3230 HV 613	4430 V 560	4830 V 692
1422 V 340	1922 V 282	1930 V 710	2326 V 359	2530 V 1250	2926 V 1026	3230 HV 620	4430 V 570	4830 V 699
1422 V 360	1922 V 298	1930 V 750		2530 V 1290	2926 V 1086	3230 HV 626	4430 V 578	4830 V 730
1422 V 400	1922 V 302	1930 V 791	2330 V 273	2530 V 1490	2926 V 1106	3230 HV 644	4430 V 600	4830 V 750
1422 V 420	1922 V 321	1930 V 800	2330 V 338	2530 V 1690	2926 V 1146	3230 HV 656	4430 V 610	4830 V 850
1422 V 440	1922 V 332	1930 V 850	2330 V 537		2926 V 1276	3230 HV 670	4430 V 630	4830 V 970
1422 V 460	1922 V 338	1930 V 891		2626 V 369		3230 HV 685	4430 V 652	4830 V 1070
1422 V 466	1922 V 363	1930 V 900	2422 V 570	2626 V 388	2930 V 348	3230 HV 702	4430 V 660	4830 V 588
1422 V 470	1922 V 381	1930 V 950		2626 V 770		3230 HV 723	4430 V 670	4830 V 608
1422 V 480	1922 V 386	1930 V 991	2426 V 343	2626 V 345	3030 V 357	3230 HV 821	4430 V 690	4830 V 618
1422 V 540	1922 V 403	1930 V 1000		2626 V 395	3030 V 377	3230 HV 586	4430 V 700	4830 V 642
1422 V 600	1922 V 417	1930 V 1060	2428 V 707		3030 V 387	3230 HV 931	4430 V 710	
1422 V 660	1922 V 426	1930 V 1091	2428 V 757	2636 V 332		3230 HV 960	4430 V 718	4836 V 655
1422 V 720	1922 V 443	1930 V 1120	2428 V 807		3226 V 392	3230 HV 1060	4430 V 730	4836 V 670
1422 V 780	1922 V 454	1930 V 1180			3226 V 395		4430 V 740	4836 V 710
1430 V 215	1922 V 460	1930 V 1191	2430 V 297	2822 V 778	3226 V 400	3236 V 369	4430 V 750	4836 V 750
1430 V 315	1922 V 484		2430 V 302		3226 V 433	3236 V 389	4430 V 760	4836 V 800
1430 V 375	1922 V 526	2026 V 422	2430 V 319	2826 V 412	3226 V 439	3236 V 432	4430 V 780	4836 V 850
1430 V 450	1922 V 544	2026 V 445	2430 V 345	2826 V 452	3226 V 450	3236 V 478	4430 V 790	4836 V 900
1430 V 500	1922 V 604	2026 V 607	2430 V 379		3226 V 465		4430 V 800	4836 V 950
	1922 V 630			2830 V 337	3226 V 505	3430 V 424	4430 V 850	4836 V 1000
1524 V 301	1922 V 646	2126 V 297	2436 V 331	2830 V 363	3226 V 514	3430 V 476	4430 V 900	4836 V 1060
1528 V 298	1922 V 666	2126 V 307		2830 V 366	3226 V 545	3430 V 493	4430 V 910	4836 V 1120
1528 V 326	1922 V 686	2126 V 309	2526 V 314	2830 V 367	3226 V 585		4430 V 930	4836 V 1180
1528 V 360	1922 V 706	2126 V 365		2830 V 387	3226 V 603	3432 V 450	4430 V 950	4836 V 1250
1528 V 414	1922 V 721	2126 V 377	2528 V 370	2830 V 393	3226 V 650	3432 V 456	4430 V 970	
	1922 V 726	2126 V 468		2830 V 396	3226 V 663	3432 V 480	4430 V 1000	5130 V 732
1622 V 270	1922 V 751		2530 V 300	2830 V 422	3226 V 690	3432 V 484	4430 V 1030	5130 V 787
1622 V 297	1922 V 756	2226 V 307	2530 V 335	2830 V 428	3226 V 723	3432 V 528	4430 V 1060	
1622 V 336	1922 V 806		2530 V 470	2830 V 492	3226 V 783	3432 V 534	4430 V 1090	5228 V 930
	1922 V 846	2230 V 266	2530 V 490	2836 V 343	3226 V 843		4430 V 1120	
1626 V 262	1922 V 891	2230 V 273	2530 V 500	2836 V 350	3226 V 903	3630 V 455	4430 V 1150	5230 V 662
1626 V 290	1922 V 966	2230 V 275	2530 V 530	2836 V 380	3226 V 963	3630 V 479	4430 V 1180	5230 V 734
1626 V 293	1922 V 1006	2230 V 285	2530 V 550		3226 V 1023		4430 V 1250	5230 V 747
1626 V 304	1922 V 1026	2230 V 326	2530 V 560	2926 V 366	3226 V 1083	3826 V 465	4430 V 1320	5230 V 867
1626 V 330	1922 V 1146	2230 V 373	2530 V 575	2926 V 400	3230 V 419		4430 V 1410	
1626 V 339			2530 V 595	2926 V 426	3230 V 481		4430 V 1460	5636 V 750
1626 V 380	1926 V 245	2232 V 329	2530 V 600	2926 V 471	3230 V 560	3830 V 510	4430 V 1610	5636 V 774
1626 V 384	1926 V 250	2232 V 347	2530 V 610	2926 V 477	3230 V 600	3830 V 517	4430 V 1810	5636 V 845
1626 V 395	1926 V 275	2232 V 364	2530 V 630	2926 V 486	3230 V 621	3830 V 580	4430 V 1917	
1626 V 411	1926 V 390	2232 V 384	2530 V 660	2926 V 491	3230 V 630	3830 V 587		5830 V 756
1626 V 428	1926 V 407	2232 V 396	2530 V 670	2926 V 521	3230 V 670		4436 V 525	
1626 V 440	1926 V 415	2232 V 421	2530 V 680	2926 V 534	3230 V 701	3836 V 418	4436 V 551	5836 V 737
1626 V 455	1926 V 427	2232 V 434	2530 V 690	2926 V 546	3230 V 710	3836 V 426	4436 V 555	
1626 V 513		2232 V 441	2530 V 700	2926 V 574	3230 V 750	3836 V 654	4436 V 561	6236 V 607
1626 V 517	1930 V 355	2232 V 461	2530 V 710	2926 V 586	3230 V 771	3836 V 734	4436 V 576	6236 V 694
1626 V 597	1930 V 366	2232 V 481	2530 V 730	2926 V 606	3230 V 800	3836 V 794	4436 V 581	6236 V 725
1626 V 604	1930 V 375	2232 V 521	2530 V 740	2926 V 616	3230 V 850		4436 V 646	6236 V 762
1626 V 658	1930 V 400	2232 V 541	2530 V 750	2926 V 636	3230 V 900	4030 V 538	4436 V 750	6236 V 785
1626 V 700	1930 V 425	2232 V 601	2530 V 790	2926 V 646	3230 V 950	4030 V 590		6236 V 849
	1930 V 431	2232 V 621	2530 V 800	2926 V 666	3230 V 1000		4626 V 596	6236 V 905
1628 V 210	1930 V 450	2232 V 661	2530 V 840	2926 V 686	3230 V 1060	4034 V 1000	4630 V 650	6236 V 969
1628 V 315	1930 V 475	2232 V 681	2530 V 850	2926 V 706	3230 V 1120	4036 V 541	4630 V 663	6236 V 1009



# CORREIA VARIADORA (MÉTRICA)



Desarrollo interior Li (mm)	(a x b) 13 x 6	(a x b) 22 x 8	(a x b) 28 x 8	(a x b) 33 x 9	(a x b) 37 x 10	(a x b) 42 x 11	(a x b) 46 x 12	(a x b) 55 x 16	(a x b) 70 X 20
525	•	•	•						
550	•	•	•						
575	•	•	•						
600	•	•	•	•	•				
625	•	•	•	•	•				
650	•	•	•	•	•				
675	•	•	•	•	•				
700	•	•	•		•				
710				•					
725	•	•	•	•	•				
750	•	•	•	•	•				
775	•	•	•	•	•				
800	•	•	•	•	•				
850	•	•	•	•	•	•	•		
900	•	•	•	•	•	•	•		
950	•	•	•	•	•	•	•		
1000	•	•	•	•	•	•	•		
1060	•	•	•	•	•	•	•		
1120	•	•	•	•	•	•	•		
1180	•	•	•	•	•	•	•		
1200	•	•	•	•	•	•	•		
1250	•	•	•	•	•	•	•	•	
1320	•	•	•	•	•	•	•	•	•
1400	•	•	•	•	•	•	•	•	•
1500	•	•	•	•	•	•	•	•	•
1600		•	•	•	•	•	•	•	•
1700		•	•	•	•	•	•	•	•
1800		•	•	•	•	•	•	•	•
1900			•	•	•	•	•	•	•
2000			•	•	•	•	•	•	•
2120			•	•	•	•	•	•	•
2240			•		•	•	•	•	•
2360									•
2500						•			•
	α 26°	α 26°	α 26°	α 30°	α 30°	α 30°	α 30°	α 30°	α 30°